



# 令和 8(2026)年度 奈良女子大学 一般選抜学生募集要項



国立大学法人奈良国立大学機構  
奈良女子大学



<入学試験に関する問合せ先>

入試課 〒630-8506 奈良市北魚屋西町

TEL 0742-20-3353 FAX 0742-20-3354

E-mail [nyusika@jimu.nara-wu.ac.jp](mailto:nyusika@jimu.nara-wu.ac.jp)

※メールの件名が空欄の場合、正しく届かないことがあります。

※志願者本人がお問い合わせください。

月～金 9:00～17:00 (但し、祝日及び12/29～1/3を除く)



公式HP

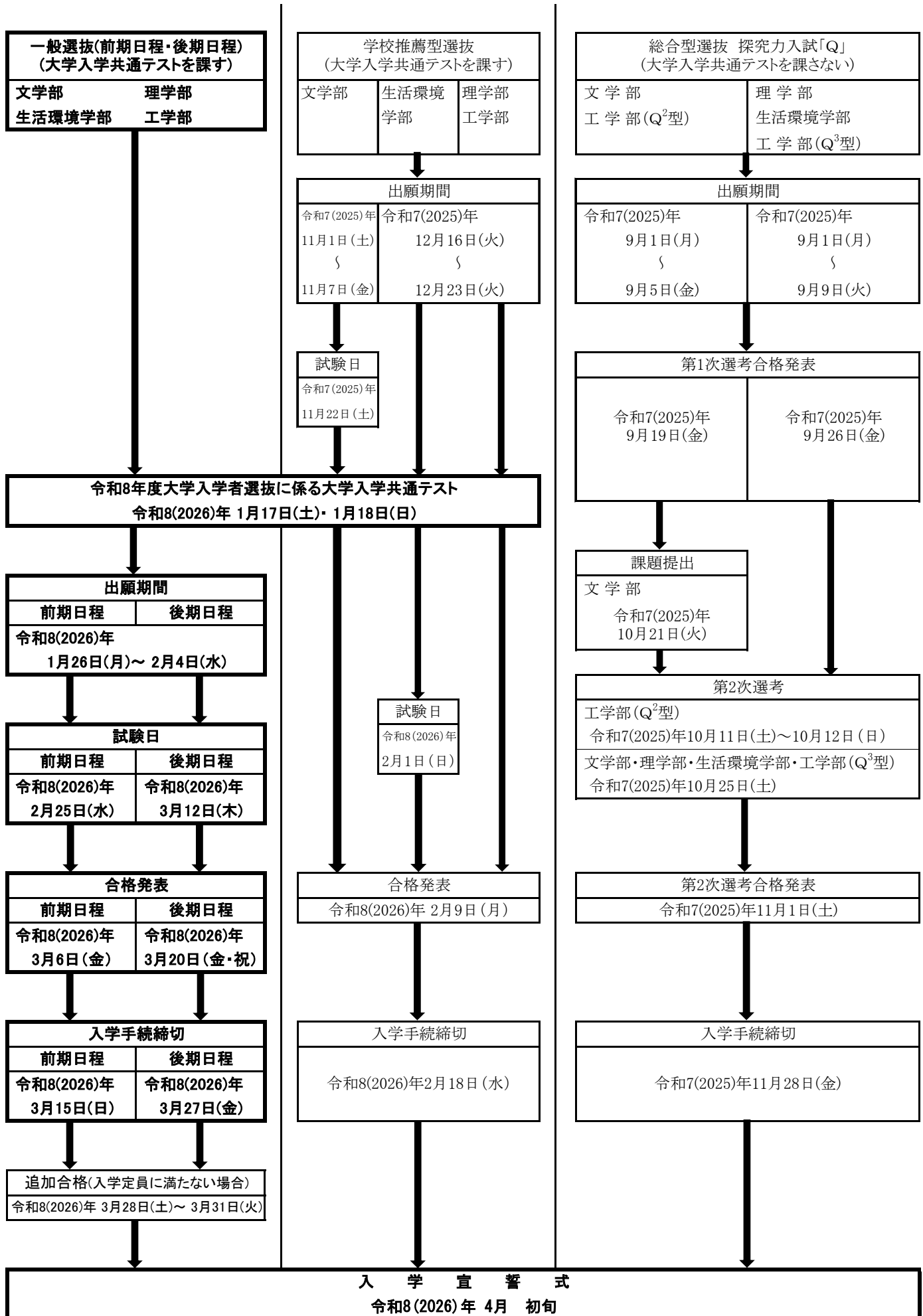
URL <https://www.nara-wu.ac.jp/>

# 目 次

## 学生募集要項

試験実施日程の概要 .....	1
1. 募集人員等 .....	2
2. 出願資格 .....	3
3. 出願手続 .....	4
4. 出願期間 .....	9
Web出願の流れ .....	10
5. 入学者選抜方法等 .....	14
6. 学力検査場所 .....	19
7. 受験についての注意 .....	20
8. 合格発表 .....	22
9. 入学手続 .....	22
10. 追加合格 .....	23
11. その他の入試の概要 .....	24
12. その他の案内 .....	30
入試成績の開示について .....	35

試験実施日程の概要



# 1. 募集人員等

## 文学部

学 科	入学定員	日 程 区 分 ・ 募 集 人 員				備 考
		一般選抜		学校推薦 型選抜	総合型選抜 探究力入試 「Q」	
		前期日程	後期日程			
人 文 社 会 学 科	60	95	43	12	12名以内	前期日程募集人員には、総合型選抜 探究力入試「Q」による募集人員を含みます。
言 語 文 化 学 科	50					
人 間 科 学 科	40	95	43	12	12名以内	
人間科学科(子ども教育専修プログラム)						
計	150	95	43	12	12名以内	

## 理学部

学科・コース	入学定員	日 程 区 分 ・ 募 集 人 員				備 考
		一般選抜		学校推薦 型選抜	総合型選抜 探究力入試 「Q」	
		前期日程	後期日程			
数 物 科 学 科	57	32	18	7	10名以内	前期日程募集人員には、総合型選抜 探究力入試「Q」による募集人員を含みます。
化 学 生 物 環 境 学 科	78	22	11	2		
		21		3		
		16		3		
計	135	91	29	15	10名以内	

## 生活環境学部

学科・コース	入学定員	日 程 区 分 ・ 募 集 人 員				備 考
		一般選抜		学校推薦 型選抜	総合型選抜 探究力入試 「Q」	
		前期日程	後期日程			
食 物 栄 養 学 科	35	23	7	5	9名以内	前期日程募集人員には、総合型選抜 探究力入試「Q」による募集人員を含みます。
心 身 健 康 学 科	35	20	6	9		
住 環 境 学 科	30	21	4	5		
文 化 情 報 学 科	57	19	7	4		
		16	6	5		
計	157	99	30	28	9名以内	

## 工学部

学 科	入学定員	日 程 区 分 ・ 募 集 人 員				備 考
		一般選抜		学校推薦 型選抜	総合型選抜 探究力入試 「Q」	
		前期日程	後期日程			
工 学 科	45	30	12	3	Q <sup>2</sup> 型:10名以内 Q <sup>3</sup> 型:5名以内	前期日程募集人員には、総合型選抜 探究力入試「Q」による募集人員を含みます。
計	45	30	12	3	15名以内	

※各学部一般選抜の募集人員には、本学附属中等教育学校と奈良市立一条高等学校との高大接続カリキュラム開発プログラムに基づく特別入試による募集人員(全学部で12名以内)を含みます。各学部一般選抜(前期・後期日程)の確定した募集人員は令和7年12月末日までに本学ホームページ([https://www.nara-wu.ac.jp/nyusi/nyusi2\\_a.html](https://www.nara-wu.ac.jp/nyusi/nyusi2_a.html))に公表します。

## ◎ 学科志望等についての注意

### 文学部

文学部として志望してください。(学科別の志望は認められません。)

入学後第2年次から各学科に所属することになります。その際、定員を超過する学科においては選考を行うことがあります。

### 理学部

数物科学科においては、第2年次から各コース(数学コース、物理学コース、数物連携コース)に所属することになります。入試の時点ではコース選択を行いません。

化学生物環境学科を志望する場合は、前期・後期日程ともに志望するコースを第3志望まで、必ず選択してください。なお、化学生物環境学科では入学時から各コースへの所属が決まっていますが、他コース開講科目の履修に関する自由度は高く、転コースのしくみも整備されています。詳細は学科のHPから確認してください。

### 生活環境学部

① 前期・後期日程とも、第3志望まで学科(文化情報学科はコースまで)を選択することができます。

なお、前期・後期日程いずれの場合でも、志望する学科に食物栄養学科を含む場合には、大学入学共通テスト「地理歴史、公民」及び「理科」において食物栄養学科が指定する科目の範囲内から受験しておく必要があります。

② 心身健康学科においては、第3年次から各コース(生活健康学コース、スポーツ健康科学コース、臨床心理学コース)に所属することになります。その際、定員を超過するコースについては選考を行うことがあります。

③ 文化情報学科については第1年次からコースに所属することになります。

### 工学部

特段の注意はありません。1学科制のため、工学部工学科として志望してください。

## 2. 出願資格

奈良女子大学では、従前から入学資格として設定していた「女子」の概念(日本国籍をもつ場合は戸籍の性別が「女性」、日本国籍以外の場合は法的性別が「女性」)に、女性としての性自認を持つトランスジェンダー女性(MtF)を含めます。

出願できるのは、令和8年度大学入学者選抜に係る大学入学共通テストの本学学部・学科(コース)が指定する教科・科目を受験した者で、次のいずれかに該当する女子に限ります。

- (1) 高等学校若しくは中等教育学校を卒業した者及び令和8(2026)年3月卒業見込みの者
- (2) 通常の課程による12年の学校教育を修了した者及び令和8(2026)年3月修了見込みの者
- (3) 学校教育法施行規則(昭和22年文部省令第11号)第150条(第6号及び第7号を除く)の規定により、高等学校を卒業した者と同等以上の学力があると認められる者及び令和8(2026)年3月31日までにこれに該当する見込みの者
- (4) 学校教育法施行規則(昭和22年文部省令第11号)第150条第7号の規定により、本学における入学資格審査により高等学校を卒業した者と同等以上の学力があると認めた者で、18歳以上に達している者または令和8(2026)年3月31日までに18歳に達する者

※上記(3)において、英国の大学入学資格として認められているGCEAレベル資格取得者として出願する場合は、必ず出願前に本学入試課へ問い合わせてください。

※上記(4)により、入学資格審査を受けようとする者は、必ず申請前に本学入試課へ問い合わせてください。

申請時期 令和8(2026)年1月19日(月)～令和8(2026)年1月21日(水) 必着

### 3. 出 願 手 続

#### 一般選抜の出願はWeb出願のみ対応しています。

入学志願者は、Web出願サイトの登録と次の書類を取りそろえ、出願期間内に本学入試課あてに郵送してください。

なお、試験日程（前期・後期日程）毎に書類を取りそろえ、それぞれ出願書類提出用宛名シートを貼付した封筒に入れたものを、1つにまとめて郵送することもできます。

#### (1) 事前準備

事前準備として、以下のものをご用意ください。

- ① インターネットに接続されたパソコン（スマートフォン、タブレットは非推奨）
  - ② プリンター（カラーが望ましい※）
  - ③ A4サイズ（210mm×297mm）の用紙
  - ④ 出願書類提出用封筒（市販の角形2号（240mm×332mm）を購入してください。）
  - ⑤ 写真2枚（写真票と受験票用）
  - ⑥ 調査書
- 詳細は、「(3) 出願書類等の準備と郵送」を参照のこと。

※モノクロプリンターしか用意できない場合は、後述の出願書類提出用宛名シートの朱書き部分を、赤の油性マジックでなぞった上で発送してください。

#### (2) 出願内容の登録及び入学検定料の支払い（入学検定料17,000円）

入学志願者は、本学のWeb出願サイト（<https://e-apply.jp/ds/nara-wu/>）より出願内容を登録し、入学検定料を支払ってください。支払方法は、クレジットカード、ネットバンキング、コンビニエンスストア、ペイジー対応銀行ATMのいずれかから選択が可能です。入学検定料の支払いに必要な手数料は志願者負担とします。

登録する連絡先は、出願時から入学決定時までの間、志願者本人に最も迅速、確実に連絡できるものを入力してください。出願後に転居等により変更が生じた場合は、入試課に連絡してください。

TEL 0742-20-3353 E-mail [nyusika@jimu.nara-wu.ac.jp](mailto:nyusika@jimu.nara-wu.ac.jp)

（件名が空欄の場合、正しく届かないことがあります。）

登録完了後は、内容の修正・変更ができませんので、誤入力の無いよう十分注意してください。Web出願の流れについては、10～13ページを参照してください。なお、出願内容の登録及び入学検定料の支払期間は、9ページ「4.出願期間」で確認してください。

#### ◆志望学科・コースについて

志望できる学科・コースについては、3ページ「◎ 学科志望等についての注意」の各学部の項に基づき以下のとおりとします。なお、出願書類受理後の変更は認められません。

- ①文 学 部：文学部として志望してください。（学科別の志望は認められません。）
- ②理 学 部：学科（化学生物環境学科志願者はコースまで）別に志望してください。  
化学生物環境学科志願者は、前期・後期日程とも第3志望まで必ず選択してください。なお、化学生物環境学科では入学時から各コースへの所属が決まっていますが、他コース開講科目の履修に関する自由度は高く、転コースのしくみも整備されています。詳細は学科のHPから確認してください。
- ③生活環境学部：前期・後期日程とも、第3志望まで学科（文化情報学科はコースまで）を選択することができます。
- ④工 学 部：1学科制のため、工学部工学科として志望してください。

#### ◆個別学力検査における教科・科目の選択について

- ①文 学 部：前期・後期日程とも志願者は、出願時に英語、ドイツ語、フランス語のうちいずれかの科目一つを選択してください。
- ②理 学 部：前期・後期日程とも出願時には教科・科目の選択はありません。  
なお、前期日程理科の科目及び後期日程数物科学科の数学又は理科の選択は試験室において行います。

③生活環境学部：前期日程志願者は、出願時に国語、数学、理科のうちいずれかの教科一つを選択してください。なお、理科の科目選択は試験室において行います。後期日程志願者は、教科・科目の選択はありません。

④工 学 部：前期・後期日程とも出願時には教科・科目の選択はありません。  
 なお、前期日程理科の科目選択は試験室において行います。

◆共通テスト教科・科目について

本学の指定する大学入学共通テストで受験を要する教科・科目（14～16ページ参照。各学部・学科により異なるので注意してください。）を確認のうえ、受験した科目と相違ないように登録してください（教科・科目を登録した際にエラーメッセージが表示される場合は、本学が指定する教科・科目を選択できていません。）。

なお、生活環境学部は、食物栄養学科と他の学科・コースとでは、大学入学共通テストで受験を要する科目の範囲が異なります。食物栄養学科と他の学科・コースとを併せて志望する場合には、大学入学共通テスト「地理歴史、公民」及び「理科」において食物栄養学科が指定する科目の範囲内から受験しておく必要があります。

◆Web出願時に入力できる文字について

出願内容登録画面において、一部入力を受付できない文字があります。大学入学共通テスト受験票を確認し、記載されている氏名のとおりに入力してください。「次へ」をクリックしても「登録できない文字が含まれます」という表示が出る場合は、大学入学共通テスト受験票のとおりに入力できていない場合がありますので、よく確認してください。

(3) 出願書類等の準備と郵送

入学検定料支払い後、以下に掲げる1, 2, 3, 5の書類をダウンロードし、「(1)事前準備」で用意したA4サイズ用の紙に、縦方向で印刷してください。この時、ページの拡大又は縮小は行わないでください。

「(1)事前準備」で用意した出願書類提出用封筒に、5の出願書類提出用宛名シートを貼り付け、1から4の書類を一括して入れ、出願期間内に「簡易書留速達」郵便により郵送（持参不可）してください。

番号	書 類 名 等	留 意 事 項
1	入学志願票	<p>出願登録時に入力した内容が反映されます。A4サイズ用の紙に印刷してください。</p> <p>&lt;要注意&gt;</p> <p>なお、入学志願票を郵送し、大学で受付した時点で、いかなる変更も受け付けません。入学志願票を印刷した時点で、志望学部・学科・コース、選択受験科目及び第2志望・第3志望等の変更がある場合は、提出する入学志願票を朱書きで訂正し、入学志願票の枠外に自筆で、訂正箇所、氏名、日付を記載してください。</p>
2	写真票	<p>出願登録時に入力した内容が反映されます。A4サイズ用の紙に印刷し、点線に沿って切り取ってください。</p> <p>写真は縦4cm×横3cm、無背景、上半身無帽正面向きで、出願前3か月以内に撮影したものとします。裏面に氏名を記載した上で、所定の箇所に糊等で貼り付けてください。</p> <p>また、この時使用した写真と同一の写真を、受験票に貼り付ける必要があります。詳しくは、後述の「(4) 受験票の印刷と写真貼付」を参照してください。</p>

3	令和8年度大学入学共通テスト成績請求チケット	<p>本学は「チケット方式」です。大学入学共通テスト出願サイトのマイページにある「成績請求チケット」を選択し、画面の指示に従い前期日程志願者は「国公立前期日程用」の、後期日程志願者は「国公立後期日程用」の成績請求チケットを発行・ダウンロードし、白色用紙に印刷の上、入学志願票の所定の欄に必ず貼り付けてください。（令和8年度大学入学共通テスト受験案内「E志望大学への出願等に係る手続」も必ず参照してください。）</p> <p>成績請求チケットを提出できるのは、入試日程ごとに、1つの国公立大学・学部に限られます。誤った内容を登録して取得したチケットや、出願する入試日程と異なる入試日程・入試区分のチケットは無効です。</p>
4	調査書	<p>文部科学省所定様式により、出身高等学校等の学校長が作成し厳封したものを提出してください。なお、既卒生については、従前の様式による調査書の提出を認めます。卒業見込者・既卒生、いずれの場合も出願期間中に提出できる最新のものを提出してください。</p> <p>高等学校卒業程度認定試験合格者（従前の大学入学資格検定合格者を含む。）は「合格成績証明書」、その他の者は「修了証明書（資格証明書）及び成績証明書」をもってこれに代えます。ただし、高等学校等において科目を修得し、高等学校卒業程度認定試験（従前の大学入学資格検定を含む。）の受験科目を免除された場合には、高等学校等の調査書又は成績証明書を併せて提出してください。</p> <p>廃校・罹災などのために調査書を提出できない者は、卒業証明書・卒業証書写・成績通知簿などをもってこれに代えます。卒業証書写を提出した場合は、受験のとき原本を提示してください。</p> <p>なお、前期日程と後期日程の両試験日程に出願する場合、調査書（またはそれに代わる書類）は、それぞれの日程の出願書類として1通ずつ（計2通）必要となりますので注意してください。</p> <p>※「2.出願資格」(3)において、英国の大学入学資格として認められているGCEA レベル資格取得者として出願する場合は、必ず出願前に本学入試課へ問い合わせてください。</p>
5	出願書類提出用宛名シート	<p>A4サイズ用の紙に、できるだけカラーで印刷してください。（モノクロ印刷しかできない場合は、画面上で朱書き箇所を確認し、該当部分を赤の油性マジックでなぞってください。）</p> <p>市販の角形2号（240mm×332mm）の封筒に貼り付け、1から4の書類を一括して入れ、出願期間内に「簡易書留速達」により郵送してください。</p> <p>なお、前期日程と後期日程の両試験日程に出願する場合は、1つの封筒に取りまとめて郵送することができます。日程毎に書類を取りそろえ、それぞれ出願書類提出用宛名シートを貼付した封筒を、1つの封筒に入れて郵送してください。この時、取りまとめた封筒のあて名は、誤りのないよう十分気をつけて記載してください。また、必ず出願書類提出用宛名シートに記載されている「志望学部」以下の項目を、封筒に記載してから「簡易書留速達」により郵送してください。</p>

#### (4) 受験票の印刷と写真貼付

受験票は、出願期間終了から令和8(2026)年2月13日(金)までに、一斉に本人宛てに受験票ダウンロードの準備が完了した旨を電子メールで連絡しますので、Web出願システムよりダウンロードして、印刷してください。なお、メールが令和8(2026)年2月13日(金)を過ぎてても到着しない場合は、直ちに奈良女子大学入試課に連絡してください。

TEL 0742-20-3353 E-mail [nyusika@jimu.nara-wu.ac.jp](mailto:nyusika@jimu.nara-wu.ac.jp)

(電子メールの件名が空欄の場合、正しく受信できないことがあります。)

ダウンロードして印刷した受験票に、前述の「3. 出願手続 (3) 出願書類等の準備と郵送」に記載された写真票に貼り付けた写真と同じ写真を貼り付けて、試験当日持参してください。

#### (5) 出願の前に相談や手続が必要な場合について

##### ① トランスジェンダー女性(MtF)の出願について

奈良女子大学では、戸籍などの法的な性別だけでなく、自らの性自認に基づいて「女子」として女子大学で学ぶことを希望する人を受入れます。性自認が女性であるが法的な性別がそれとは異なる場合には、原則として出願受付開始の1か月前までに下記の相談窓口までメールで申し出てください。出願を希望する場合は、面談により、出願資格の確認及び入学後の学生生活に関する相談を行います。なお、面談の申請及び面談に係る秘密は守られ、出願後、面談の内容によって合否判定の際に不利に取り扱われることはありません。

トランスジェンダー受入相談窓口

E-mail [tgsoudan@cc.nara-wu.ac.jp](mailto:tgsoudan@cc.nara-wu.ac.jp) (電話番号なし)

(件名が空欄の場合、正しく届かないことがあります。)

##### ② 受験上等の配慮について

病気・負傷や障害等のために、受験上及び修学上の配慮を希望する場合は、原則として出願受付開始の1か月前までに入試課に相談の上、所定の手続きをしてください(後期日程のみの出願の場合も含まれます)。相談は、電話、FAX、メール等いずれの方法でもかまいません。

また、出願後に不慮の事故等により、同様に配慮を希望するに至った場合には、直ちに入試課へ申し出の上相談してください。相談が試験期日の直前の場合や配慮内容によっては、対応できないこともありますので、早めに相談してください。

必要に応じ、本学において志願者又は介護者等その事情を説明できる者あるいは志願者の学校関係者等と面談を行うことがあります。

なお、相談の内容によって、合否判定の際に不利に取り扱われることはありません。

奈良女子大学入試課

〒630-8506 奈良市北魚屋西町

TEL 0742-20-3353 FAX 0742-20-3354

E-mail [nyusika@jimu.nara-wu.ac.jp](mailto:nyusika@jimu.nara-wu.ac.jp) (件名が空欄の場合、正しく届かないことがあります。)

なお、配慮の対象となる者は、下表のとおりです。

#### 配慮の対象者

区 分	対 象 と な る 者
①視覚障害	・点字による教育を受けている者 ・両眼の矯正視力がおおむね0.3未満の者のうち、拡大鏡等の使用によっても通常の文字、図形等の視覚による認識が不可能又は著しく困難な程度の者 ・視力以外の視機能障害が高度の者のうち、拡大鏡等の使用によっても通常の文字、図形等の視覚による認識が不可能又は著しく困難な程度の者 ・上記以外で視覚に関する配慮を必要とする者
②聴覚障害	・両耳の平均聴力レベルが60デシベル以上の者 ・上記以外で聴覚に関する配慮を必要とする者

③肢体不自由	・体幹の機能障害により座位を保つことができない者又は困難な者 ・両上肢の機能障害が著しい者 ・上記以外で肢体不自由に関する配慮を必要とする者
④病 弱	・慢性の呼吸器疾患, 心臓疾患, 腎臓疾患, 消化器疾患等の状態が継続して医療又は生活規制を必要とする程度の者又はこれに準ずる者
⑤発 達 障 害	・学習障害, 注意欠陥多動性障害, 自閉症, アスペルガー症候群, 広汎性発達障害等のため配慮を必要とする者
⑥そ の 他	①～⑤の区分以外の者で配慮を必要とする者

## (6) 出願手続についての注意事項

- ① 国立大学の「前期日程」から一つ、国立大学の「後期日程」から一つの合計二つの大学・学部に出願することができます。したがって、「前期－後期」の併願は認められますが、「前期－前期」、「後期－後期」の併願は認められません。

### 学内併願

文学部, 理学部, 生活環境学部及び工学部のうちの二つの学部間又は同一学部内で, いずれも前期日程と後期日程をそれぞれ併せて志願することができます。

なお, 14～16 ページの「大学入学共通テストで受験を要する教科・科目等」のとおり, 各学部・学科によって大学入学共通テストで受験を要する科目が異なりますので, 出願にあたっては特に注意してください。

- ② 出願書類等に不備や不足がある場合はこれを受理しません。
- ③ 出願書類受理後は, いかなる事情があっても書類の返却及び書類記載事項の変更は認めません。
- ④ 既納の検定料は, 次の場合を除き, 返還しません。
- (1) 検定料を払い込んだが, 出願しなかった場合又は出願が受理されなかった場合
- (2) 検定料を誤って二重に払い込んだ場合
- なお, 上記 (1) 又は (2) に該当する場合には, 奈良女子大学入試課に連絡してください。  
TEL 0742-20-3353 E-mail [nyusika@jimu.nara-wu.ac.jp](mailto:nyusika@jimu.nara-wu.ac.jp)  
(件名が空欄の場合, 正しく届かないことがあります。)
- (3) 出願受付後に大学入学共通テスト受験科目の不足等による出願無資格者であることが判明した者については, 本学が定める額を返還します。
- ⑤ ④により検定料を返還するにあたっては, 本人からの申し出に基づき, 本学所定の方法により返還します。なお, 返還には相当の期間を要しますので, あらかじめご承知おきください。
- ⑥ 出願書類に虚偽の入力又は記入をした者に対しては, 入学後でも入学を取り消すことがあります。
- ⑦ 出願後に現住所及び連絡先を変更した場合は, ただちにその旨を入試課に連絡してください。

## (7) その他の注意事項

- ① 本学又は他の国公立大学(独自日程で入学者選抜試験を実施する公立大学・学部を除く。以下同じ。)の前期日程試験に合格し, 所定の期日までに入学手続を完了した者は, 本学の後期日程試験を受験しても合格者とはなりません。
- ② 本学又は他の国公立大学の学校推薦型選抜合格者は, 本学の一般選抜を受験しても合格者とはなりません。
- ただし, 当該大学の学校推薦型選抜合格者のうち, 同大学が定める学校推薦型選抜の入学辞退手続により, 入学の辞退を認められた者はこの限りではありません。
- ③ 本学又は他の国公立大学の総合型選抜合格者は, 本学の一般選抜を受験しても合格者とはなりません。
- ただし, 当該大学の総合型選抜合格者のうち, 同大学が定める総合型選抜の入学辞退手続により, 入学の辞退を認められた者はこの限りではありません。
- ④ 国公立大学の分離分割方式による合格及び追加合格決定業務を円滑に行うため, 氏名, 大学入学共通テストの受験番号及び入学手続き状況に関する情報を, 独立行政法人大学入試センター及び併

願先の国公立大学に送達します。

- ⑤ 大学が取得した氏名、成績及び学修状況等の個人情報、入学後の修学指導並びに学生生活支援等のために必要な範囲内で利用することがあります。

#### 4. 出 願 期 間

令和 8（2026）年 1 月 26 日(月)から 2 月 4 日(水)（必着）

出願書類の受付は、簡易書留速達郵便のみとします。（持参不可）

出願期間後に到着したものは受理しませんので、郵便事情等を考慮し早めに送付してください。

ただし、2 月 3 日(火)以前の発信局（日本国内）消印のある簡易書留速達郵便に限り、期限後に到着した場合でも受理します。（注意：Web 出願の登録及び検定料支払可能期間は、令和 8（2026）年 1 月 19 日（月）10 時から 2 月 3 日（火）23 時 59 分までです。）

# Web出願の流れ

出願完了までの流れは、以下の通りです



## STEP

# 1

### 事前準備

インターネットに接続されたパソコン、プリンターなどを用意してください。(スマートフォン、タブレットは非推奨)  
出願書類は、発行まで時間を要する場合があります。早めに準備を始め、出願前には必ず手元にあるようにしておいてください。



## STEP

# 2

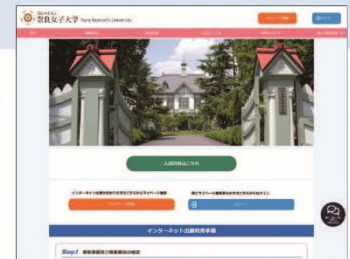
### Web出願サイトにアクセス

Web出願サイト ▶ <https://e-apply.jp/ds/nara-wu/>

または、

大学ホームページ ▶ <http://www.nara-wu.ac.jp/entrance.html>

からアクセス



## STEP

# 3

### マイページの登録

画面の手順に従って、必要事項を入力してマイページ登録を行ってください。  
なお、マイページの登録がお済みの方は、STEP4に進んでください。



① 初めて登録する方は  
**マイページ登録** から  
ログインしてください。



② メールアドレスを入力し、  
「個人情報取扱方針」を確認の上、  
**仮登録メールを送信** を  
クリックしてください。

※@e-apply.jpのドメインからのメール  
を受信できるように設定してください。



③ ユーザー登録画面から  
**ログインページへ** を  
クリックしてください。



④ 登録したメールアドレスに  
初期パスワードと  
本登録用URLが届きます。



⑤ ログイン画面から  
登録したメールアドレスと④で  
届いた『初期パスワード』にて  
**ログイン** を  
クリックしてください。



⑥ 初期パスワードの変更を  
行ってください。



⑦ 表示された個人情報を入力して  
**次へ** を  
クリックしてください。



⑧ 個人情報を確認して  
**この内容で登録する** を  
クリックしてください。



⑨登録完了となります。  
マイページへ  
をクリックしてください。



⑩上記ページが表示されたら  
マイページ登録は完了です。

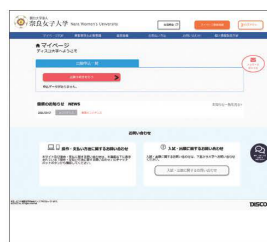
※出願受付中の場合のみ、**出願手続きを行う** ボタンをクリックすると出願手続に進めます。  
登録期間外の場合は、これより先に進めませんので **ログアウト** ボタンを押してください。

## STEP

# 4

## 出願内容の登録

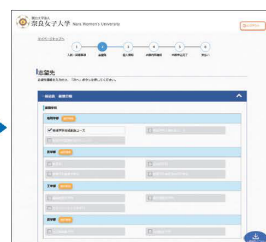
画面の手順や留意事項を必ず確認して、画面に従って必要事項を入力してください。



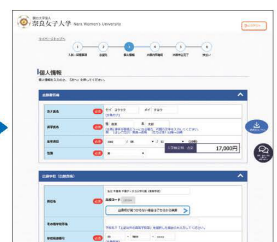
①マイページログイン後の  
**出願手続きを行う** ボタン  
から登録画面へ



②入試区分の選択と留意事項の  
確認



③志望学部等の選択



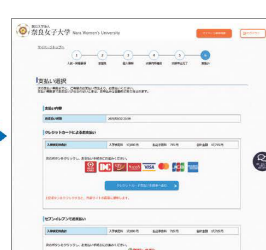
④個人情報の確認及び入力  
※氏名・住所等はマイページで登録  
した内容が反映されます。



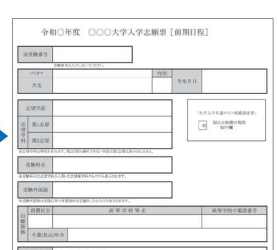
⑤出願内容の確認  
**出願書類(PDF)サンプル** ボタンを  
クリックすると入学志願票等が確認でき  
ます。



⑥申込登録完了  
**引き続き支払う** ボタンを  
クリックし検定料のお支払い画面へ。



⑦入学検定料の支払い方法  
●コンビニエンスストア  
●ペイジー対応銀行ATM  
●ネットバンキング ●クレジットカード



⑧出願に必要な書類PDF  
(イメージ)  
※検定料納入後に出力可能となります。

入学検定料の支払い方法で「コンビニエンスストア」または「ペイジー対応銀行ATM」を選択された方は、支払い方法の  
選択後に表示されるお支払いに必要な番号を下記メモ欄に控えたうえ、通知された「お支払い期限」内にコンビニエンス  
ストアまたはペイジー対応銀行ATMにてお支払いください。

### セブン-イレブンの場合

払込票番号  
メモ(13桁)

### デイリーヤマザキ、セイコーマートの場合

オンライン決済  
番号メモ(11桁)

### ローソン、ミニストップ、ファミリーマート、 ペイジー対応銀行ATMの場合

お客様番号  
メモ(11桁)

確認番号  
メモ(6桁)

収納機関番号  
(5桁) **5 8 0 2 1** ※収納機関番号は、ペイジーで  
お支払いの際に必要となります。

申込登録完了後に確認メールが送信されます。メールを受信制限している場合は、送信元(@e-apply.jp)からのメール受信を  
許可してください。 ※確認メールが迷惑フォルダなどに振り分けられる場合がありますので、注意してください。



申込登録完了後は、登録内容の修正・変更ができませんので誤入力のないよう注意してください。ただし、入学検定料支払い前であれば正しい出願  
内容で再登録することで、実質的な修正が可能です。

※「入学検定料の支払い方法」でクレジットカードを選択した場合は、出願登録と同時に支払いが完了しますので注意してください。

## 入学検定料の支払い

## 1 クレジットカードでの支払い

出願内容の登録時に選択し、支払いができます。

【ご利用可能なクレジットカード】

VISA, Master, JCB, AMERICAN EXPRESS, MUFGカード, DCカード, UFJカード, NICOSカード



出願登録時に支払い完了

## 2 ネットバンキングでの支払い

出願内容の登録後、ご利用画面からそのまま各金融機関のページへ遷移しますので、画面の指示に従って操作し、お支払いください。

※決済する口座がネットバンキング契約されていることが必要です

Webで手続き完了

## 3 コンビニエンスストアでの支払い

出願内容の登録後に表示されるお支払いに必要な番号を控えて、コンビニエンスストアでお支払いください。

●レジで支払い可能

●店頭端末を利用して支払い可能



Loppi



マルチコピー機



## 4 ペイジー対応銀行ATMでの支払い

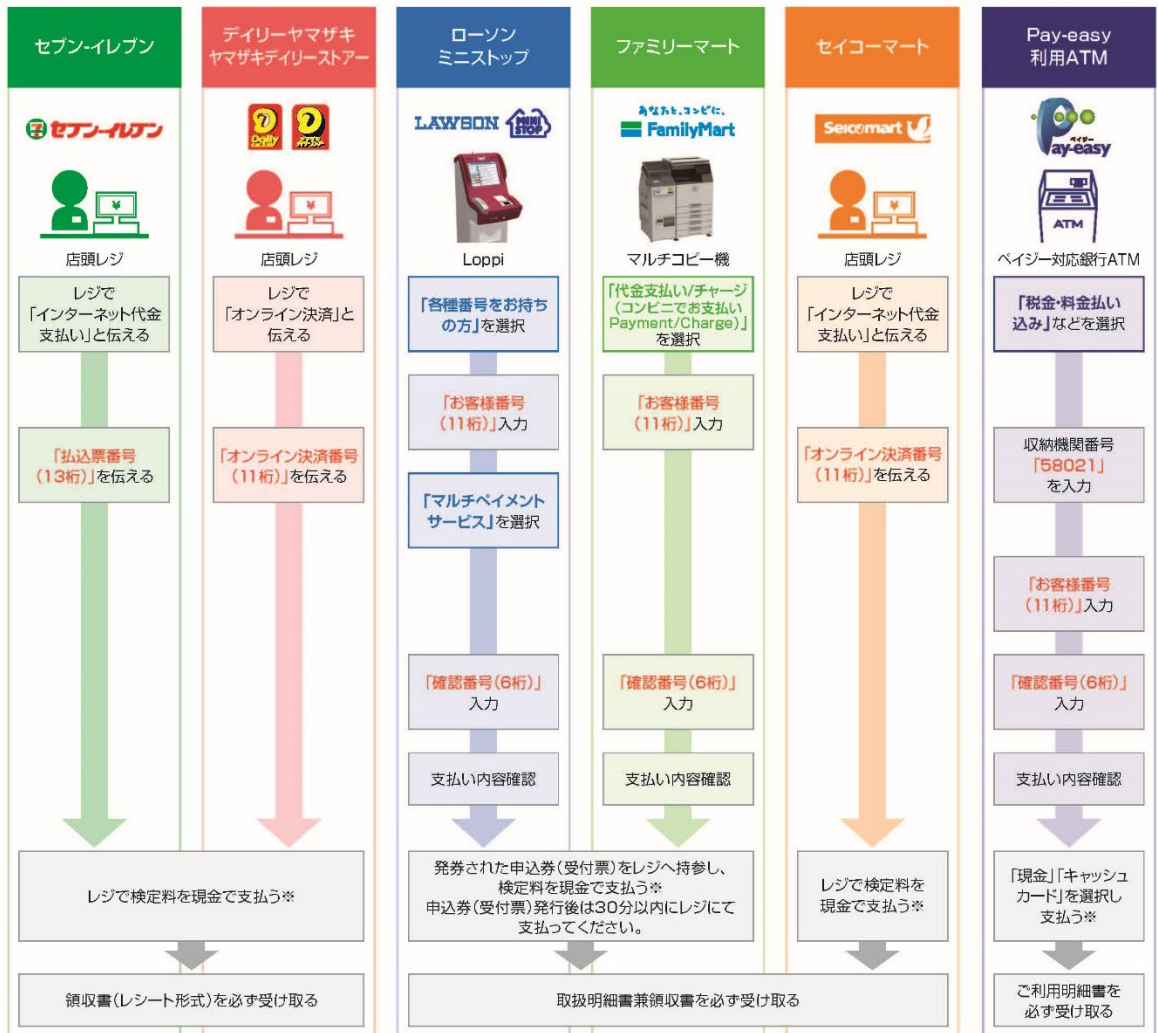
出願内容の登録後に表示されるお支払いに必要な番号を控えて、ペイジー対応銀行ATMにて画面の指示に従って操作のうえお支払いください。



※利用可能な銀行は「支払い方法選択」画面で確認してください。

各コンビニ端末画面・ATMの画面表示に従って必要な情報を入力し、内容を確認してから入学検定料を支払ってください。

## 3 コンビニエンスストア



※ゆうちょ銀行・銀行ATMを利用する場合、現金で10万円を超える場合はキャッシュカードで支払ってください。コンビニエンスストアを利用の場合は現金で30万円までの支払いとなります。

## STEP

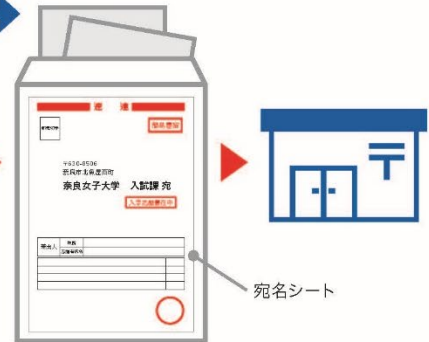
6

出願書類等の郵送 **登録だけでは出願は完了していませんので注意してください。**

各募集要項に記載されている出願書類等を出願期間内に郵便局窓口から「簡易書留速達郵便」で郵送してください。【持参不可】 ※出願期間は各募集要項を確認してください。

出願書類の詳細は、各募集要項の「出願手続」をよく読んで準備してください。

送付先

〒630-8506 奈良市北魚屋西町  
奈良女子大学 入試課 宛

※出願受理した入学検定料・出願書類は一切返却しません。

## 「入学志願票」等の印刷方法



- マイページに表示された「出願書類(PDF)の表示」のボタンをクリックしてください。
- お支払いが正常に完了すると「出願書類(PDF)の表示」のボタンをクリックできるようになり入学志願票等の出力ができます。

## 〈出願完了〉

出願時の  
注意点

出願はWeb出願サイトでの登録完了後、入学検定料を支払い、出願書類等を郵送して完了となります。登録だけでは出願は完了していませんので注意してください。

Web出願は24時間可能です。ただし、出願登録及び入学検定料の支払いは出願締切日前日まで、出願書類等の郵送については各募集要項で詳細をご確認ください。ゆとりを持った出願を心がけてください。

## STEP

7

受験票の印刷と写真貼付 **出願締切後にご登録のメールにご連絡します。**

本学で出願を確認後、入試毎に出願期間終了後から各募集要項「**受験票の印刷と写真貼付**」に記載の期日までに一斉に受験票を配信します。Web出願システムよりダウンロードできる状態にしますので、必ず印刷し、STEP6で郵送した写真票に貼り付けた写真と同じ写真を貼り付け、試験当日持参してください(※郵送はいたしません)。

※受験票のダウンロードが可能になりましたら、出願時に登録したアドレスへメールで通知します。

【印刷に関する注意事項】 受験票は必ずA4用紙に片面印刷にしてください。



## 5. 入学者選抜方法等

### (1) 合格判定基準

- ① 合格判定は、入学試験成績及び調査書の内容を総合して行います。
- ② 入学試験成績とは、令和 8 年度大学入学者選抜に係る大学入学共通テストの成績と個別学力検査の成績の合計をいいます。  
 なお、過年度の大学入学共通テストの成績を利用することはできません。
- ③ 入学試験成績が同点の者については、同一の扱い（特定科目の得点状況による区別等はしない。）とします。
- ④ 理学部化学生物環境学科「前期日程」においては、学科全体での入学試験成績上位の者から、各コースの募集人員と受験者の志望コース（第 1～第 3 志望）に従って、合格者と所属コースを決定します。「後期日程」においては、学科全体での入学試験成績上位の者から、学科全体で合格者を決定します。合格者の所属コースは、学科の募集人員に達する順位までの合格者については、受験者の第 1 志望に従って決定しますが、学科の募集人員を超える順位での合格者については、第 2 志望あるいは第 3 志望のコースへの所属となることがあります。
- ⑤ 生活環境学部においては、学部全体での入学試験成績上位の者から志望学科・コース（第 1～第 3 志望）に従って、各学科・コースの合格者を決定します。
- ⑥ 総合得点が著しく低い者については、募集人員に満たない場合でも、不合格とすることがあります。

### (2) 大学入学共通テストで受験を要する教科・科目等

学 部 学 科	受験を要する教科・科目名	
	教 科	科目名等
文 学 部	国 語 地理歴史, 公民 数 学 ① 数 学 ② 理 科 ★ 外 国 語 情 報	国 地総・地探, 歴総・日探, 歴総・世探, 公・倫, 公・政経 から 2 数 I・数 A, 数 I から 1 数 II・数 B・数 C 物理基礎/化学基礎/生物基礎/地学基礎, 物理, 化学, 生物, 地学 から 1 英, 独, 仏, 中, 韓 から 1 情 I ※一般選抜後期日程では「情 I」を課さない。  (前期: 6 又は 7 教科 8 科目) (後期: 5 又は 6 教科 7 科目)
理 学 部 数物科学科 化学生物環境学科	国 語 地理歴史, 公民 ☆ 数 学 ① 数 学 ② 理 科 外 国 語 情 報	国 地総・地探, 歴総・日探, 歴総・世探, 地総/歴総/公, 公・倫, 公・政経 から 1 数 I・数 A 数 II・数 B・数 C 物理, 化学, 生物, 地学 から 2 英, 独, 仏, 中, 韓 から 1 情 I  (6 教科 8 科目)
生 活 環 境 学 部 食物栄養学科 (「理科」2 科目利用型)※1	国 語 地理歴史, 公民 ☆ 数 学 ① 数 学 ② 理 科 外 国 語 情 報	国 地総・地探, 歴総・日探, 歴総・世探, 公・倫, 公・政経 から 1 数 I・数 A, 数 I から 1 数 II・数 B・数 C 物理, 化学, 生物 から 2 英, 独, 仏, 中, 韓 から 1 情 I  (6 教科 8 科目)
生 活 環 境 学 部 食物栄養学科 (「地歴, 公民」2 科目利用型)※1	国 語 地理歴史, 公民 数 学 ① 数 学 ② 理 科 ★ 外 国 語 情 報	国 地総・地探, 歴総・日探, 歴総・世探, 公・倫, 公・政経 から 2 数 I・数 A, 数 I から 1 数 II・数 B・数 C 物理基礎/化学基礎/生物基礎/地学基礎 (※地学基礎を除く), 物理, 化学, 生物から 1 英, 独, 仏, 中, 韓 から 1 情 I  (6 又は 7 教科 8 科目)

学 部 学 科	受験を要する教科・科目名	
	教 科	科目名等
生活環境学部 心身健康学科 住環境学科 文化情報学科 (「理科」2科目 利用型)※1	国 語 地理歴史,公民 ☆ 数 学 ① 数 学 ② 理 科 外 国 語 情 報	国 地総・地探, 歴総・日探, 歴総・世探, 地総/歴総/公, 公・倫, 公・政経 から1 数Ⅰ・数A, 数Ⅰから1 数Ⅱ・数B・数C 物理, 化学, 生物, 地学 から2 英, 独, 仏, 中, 韓 から1 情Ⅰ  (6教科8科目)
生活環境学部 心身健康学科 住環境学科 文化情報学科 (「地歴, 公民」2 科目利用型)※1	国 語 地理歴史,公民 ☆ 数 学 ① 数 学 ② 理 科 ★ 外 国 語 情 報	国 地総・地探, 歴総・日探, 歴総・世探, 地総/歴総/公, 公・倫, 公・政経 から2 数Ⅰ・数A, 数Ⅰから1 数Ⅱ・数B・数C 物理基礎/化学基礎/生物基礎/地学基礎, 物理, 化学, 生物, 地学から1 英, 独, 仏, 中, 韓 から1 情Ⅰ  (6又は7教科 8科目)
工 学 部 工学科 (「理科」2科目利 用型)※2	国 語 地理歴史,公民 ☆ 数 学 ① 数 学 ② 理 科 外 国 語 情 報	国 地総・地探, 歴総・日探, 歴総・世探, 地総/歴総/公, 公・倫, 公・政経 から1 数Ⅰ・数A 数Ⅱ・数B・数C 物理, 化学, 生物, 地学 から2 英, 独, 仏, 中, 韓 から1 情Ⅰ  (6教科8科目)
工 学 部 工学科 (「地歴, 公民」2 科目利用型)※2	国 語 地理歴史,公民 ☆ 数 学 ① 数 学 ② 理 科 ★ 外 国 語 情 報	国 地総・地探, 歴総・日探, 歴総・世探, 公・倫, 公・政経 から2 数Ⅰ・数A, 数Ⅰから1 数Ⅱ・数B・数C 物理基礎/化学基礎/生物基礎/地学基礎, 物理, 化学, 生物, 地学から1 英, 独, 仏, 中, 韓 から1 情Ⅰ  (6又は7教科 8科目)

(注記)

【科目名等】欄

1. 受験を要する教科・科目名欄の科目名等は以下のとおり略して記載しています。

「国語」：国, 「地理総合, 地理探究」：地総・地探, 「歴史総合, 日本史探究」：歴総・日探, 「歴史総合, 世界史探究」：歴総・世探, 「地理総合/歴史総合/公共」：地総/歴総/公, 「公共, 倫理」：公・倫, 「公共, 政治・経済」：公・政経, 「数学Ⅰ, 数学A」：数Ⅰ・数A, 「数学Ⅱ」：数Ⅱ, 「数学Ⅱ, 数学B, 数学C」：数Ⅱ・数B・数C, 「英語」：英, 「ドイツ語」：独, 「フランス語」：仏, 「中国語」：中, 「韓国語」：韓, 「情報Ⅰ」：情Ⅰ

2. 「英語」を選択した者については, リスニングの成績も利用します。

まず, リーディング(100点満点)とリスニング(100点満点)をリーディング(160点満点)とリスニング(40点満点)に換算し, 更にそれを各学部・学科等で定めた配点に換算するものとします。

リスニングを免除された者については, リーディング(100点満点)を各学部・学科で定めた配点に換算するものとします。

また, 一般選抜の出願者に対して, 英語に係る民間の資格・検定試験の成績やそれに代わる書類の提出は求めないものとします。

【「地理歴史, 公民」及び「理科」の成績の利用について】

★：基礎を付していない科目を2科目受験している場合は, 第1解答科目の成績を利用します。

☆：2科目受験している場合は, 第1解答科目の成績を利用します。

※1：生活環境学部を志望する者については, 「理科」2科目利用型, 「地理歴史, 公民」2科目利用型のどちらを選択しても構いません。ただし, 「地理歴史, 公民」及び「理科」の教科において指定した科目の範囲内で, 「地理歴史, 公民」2科目及び「理科」(基礎を付していない科目)2科目の4科目受験している場合は, それぞれの第1解答科目2科目と, 第2解答科目のうち高得点のもの1科目の, 合計3科目の成績を利用します。「地理歴史, 公民」2科目利用型を選択した者が, 「理科」(基礎を付した科目及び基礎を付していない科目)2科目を受験している場合は, 「理科」の教科において, 第1解答科目の成績を利用します。

なお, 食物栄養学科のみを志望する者又は食物栄養学科と他の学科を併せて志望する者は, 食物栄養学科が指定する範囲内から「地理歴史, 公民」ならびに「理科」の科目を選択して受験する必要があります。

※2：工学部を志望する者については, 「理科」2科目利用型, 「地理歴史, 公民」2科目利用型のどちらを選択しても構いません。ただし, 「地理歴史, 公民」及び「理科」の教科において指定した科目の範囲内で, 「地理歴史, 公民」2科目及び「理科」(基礎を付していない科目)2科目の4科目受験している場合は, それぞれの第1解答科目2科目と, 第2解答科目のうち高得点のもの1科目の, 合計3科目の成績を利用します。(ただし, 「地理歴史, 公民」で「地理総合/歴史総合/公共」を選択した者は「理科」2科目利用型となり, 「地理歴史, 公民」の教科において2科目受験している場合は, 第1解答科目の成績を利用します。「数学①」で「数学Ⅰ」を選択した者は「地理歴史, 公民」2科目利用型となり, 「理科」の教科において2科目受験している場合は, 第1解答科目の成績を利用します。)

付した科目及び基礎を付していない科目) 2科目を受験している場合は、「理科」の教科において、第1解答科目の成績を利用します。

### (3) 個別学力検査の検査日時と教科・科目

前期日程 志願者は、それぞれの教科の学力検査開始 20 分前までに入室して受験についての教示をうけてください。

月 日	学 部	学 科	試験時間	教 科	科 目
2月25日 (水)	文学部		9:20~11:00	外国語	英語[英語コミュニケーションⅠ・英語コミュニケーションⅡ・英語コミュニケーションⅢ・論理・表現Ⅰ・論理・表現Ⅱ・論理・表現Ⅲ]、ドイツ語、フランス語 から1科目
			12:20~14:00	国 語	[現代の国語・言語文化・論理国語・文学国語・古典探究]
	理学部	数物科学科 化学生物環境学科	9:20~11:00	外国語	英語[英語コミュニケーションⅠ・英語コミュニケーションⅡ・英語コミュニケーションⅢ・論理・表現Ⅰ・論理・表現Ⅱ・論理・表現Ⅲ]
			12:20~13:50	数 学	[数Ⅰ・数Ⅱ・数Ⅲ・数A・数B・数C]
			14:50~17:20	理 科	[物理基礎・物理]、[化学基礎・化学]、[生物基礎・生物] から2科目
	生活環境学部	食物栄養学科 心身健康学科 住環境学科 文化情報学科	9:20~11:00	外国語	英語[英語コミュニケーションⅠ・英語コミュニケーションⅡ・英語コミュニケーションⅢ・論理・表現Ⅰ・論理・表現Ⅱ・論理・表現Ⅲ]
			12:20~13:35	※国語	[現代の国語・言語文化・論理国語・文学国語・古典探究]
			12:20~13:35	※数学	[数Ⅰ・数Ⅱ・数A・数B・数C]
			14:50~16:05	※理科	[物理基礎・物理]、[化学基礎・化学]、[生物基礎・生物] から1科目
	工学部	工 学 科	9:20~11:00	外国語	英語[英語コミュニケーションⅠ・英語コミュニケーションⅡ・英語コミュニケーションⅢ・論理・表現Ⅰ・論理・表現Ⅱ・論理・表現Ⅲ]
			12:20~13:50	数 学	[数Ⅰ・数Ⅱ・数Ⅲ・数A・数B・数C]
			14:50~16:05	理 科	[物理基礎・物理]、[化学基礎・化学]、[生物基礎・生物] から1科目

(注記)

- 科目欄の[ ]内は1科目として取り扱います。
- 外国語については筆記試験です。
- 国語についての出題は以下のとおりとします。  
文学部：問題Ⅰは現代文から出題し、問題Ⅱは古文から出題し、問題Ⅲは漢文から出題します。  
生活環境学部：問題Ⅰは現代文から出題し、問題Ⅱは古文から出題します。
- 数学の次の科目に係る出題内容項目は以下のとおりとします。  
理学部・工学部  
・数Ⅰ、数Ⅱ、数Ⅲ、(全範囲)  
・数A (図形の性質、場合の数と確率)  
・数B (数列)  
・数C (ベクトル、平面上の曲線と複素数平面)  
生活環境学部  
・数Ⅰ、数Ⅱ (全範囲)  
・数A (図形の性質、場合の数と確率)  
・数B (数列)  
・数C (ベクトル)
- ・「物理基礎・物理」の出題範囲は、「物理基礎・物理」の全範囲とします。  
・「化学基礎・化学」の出題範囲は、「化学基礎・化学」の全範囲とします。  
・「生物基礎・生物」の出題範囲は、「生物基礎・生物」の全範囲とします。
- 文学部志願者は、出願時に外国語の中から1科目を必ず選択してください。
- 理学部志願者は、理科の科目選択は試験室において行います。
- 生活環境学部志願者は、出願時に※印教科の中からいずれか1教科を選択し、外国語(英語)と併せて2教科を受験してください。なお、理科を受験する場合の科目選択は試験室において行います。
- 工学部志願者は、理科の科目選択は試験室において行います。

後期日程 志願者は、それぞれの教科の学力検査開始 20 分前までに（「面接」については、志願者に通知する時刻までに）入室して受験についての教示をうけてください。

月 日	学 部	学 科	試験時間	教 科	科 目
3月12日 (木)	文 学 部		9:30~11:30	国 語	[現代の国語・言語文化・論理国語・文学国語・古典探究]
			13:00~14:40	外国語	英語[英語コミュニケーションⅠ・英語コミュニケーションⅡ・英語コミュニケーションⅢ・論理・表現Ⅰ・論理・表現Ⅱ・論理・表現Ⅲ], ドイツ語, フランス語 から1科目
	理 学 部	数 物 科 学 科	9:30~10:45	※ 数学	[数Ⅰ・数Ⅱ・数Ⅲ・数A・数B・数C], 理科 [物理基礎・物理] から1教科
		化学生物環境学科	9:30~10:45	数 学	[数Ⅰ・数Ⅱ・数Ⅲ・数A・数B・数C]
	理 学 部	化学生物環境学科	13:00~14:10	外国語	英語[英語コミュニケーションⅠ・英語コミュニケーションⅡ・英語コミュニケーションⅢ・論理・表現Ⅰ・論理・表現Ⅱ・論理・表現Ⅲ]
			12:30~	面 接	
生 活 環 境 学 部	食物栄養学科 心身健康学科 住環境学科 文化情報学科				
工 学 部	工 学 科	9:30~10:45	数 学	[数Ⅰ・数Ⅱ・数Ⅲ・数A・数B・数C]	

(注記)

1. 科目欄の[ ]内は1科目として取り扱います。
2. 外国語については筆記試験です。
3. 数学の次の科目に係る出題内容項目は以下のとおりとします。
  - ・数Ⅰ, 数Ⅱ, 数Ⅲ (全範囲)
  - ・数A (図形の性質, 場合の数と確率)
  - ・数B (数列)
  - ・数C (ベクトル, 平面上の曲線と複素数平面)
4. 「物理基礎・物理」の出題範囲は, 「物理基礎・物理」の全範囲とします。
5. 文学部志願者は, 出願時に外国語の中から1科目を必ず選択してください。
6. 理学部数物科学科志願者は, ※印教科の中からいずれか1教科を受験してください。受験する教科の選択は試験室において行います。
7. 生活環境学部の「面接」については, 志願者数等の状況により実施時間帯を変更することがあります。詳細はWeb公開する「受験についての注意」で通知します。

(4) 大学入学共通テスト及び個別学力検査における教科別配点

(前期日程)

学部・学科 試験区分 教科	文学部		理学部				生活環境学部				工学部					
			数物科学科		化学生物科 環境学		食物栄養学科 心身健康学科 住環境学科 文化情報学科		理工科 2科目利用型		地歴・公民 2科目利用型		理工科 2科目利用型		地歴・公民 2科目利用型	
国語	100	200	100	—	200	—	200	※300	200	※300	200	—	200	—		
地理歴史, 公民	100	—	100	—	100	—	100	—	200	—	100	—	200	—		
数学	100	—	200	200	200	150	200	※300	200	※300	200	200	200	200		
理科	100	—	200	200	200	300	200	※300	100	※300	200	200	100	200		
外国語	100	200	200	100	200	150	200	300	200	300	200	200	200	200		
情報	20	—	50	—	30	—	50	—	50	—	50	—	50	—		
計	520	400	850	500	930	600	950	600	950	600	950	600	950	600		

(注) ※は、選択受験する教科であることを表す。

(後期日程)

学部・学科 試験区分 教科	文学部		理学部				生活環境学部				工学部					
			数物科学科		化学生物科 環境学		食物栄養学科 心身健康学科 住環境学科 文化情報学科		理工科 2科目利用型		地歴・公民 2科目利用型		理工科 2科目利用型		地歴・公民 2科目利用型	
国語	50	300	100	—	200	—	200	—	200	—	200	—	200	—		
地理歴史, 公民	200	—	100	—	100	—	100	—	200	—	100	—	200	—		
数学	50	—	200	※300	200	200	200	—	200	—	200	200	200	200		
理科	50	—	200	※300	200	—	200	—	100	—	200	—	100	—		
外国語	50	300	200	—	200	200	200	—	200	—	200	—	200	—		
情報	—	—	50	—	30	—	50	—	50	—	50	—	50	—		
面接	—	—	—	—	—	—	—	100	—	100	—	—	—	—		
計	400	600	850	300	930	400	950	100	950	100	950	200	950	200		

(注) ※は、選択受験する教科であることを表す。

(5) 採点・評価基準について

**【国 語】**

前後期 文学部 問題Ⅰは現代文から出題する。問題Ⅱは古文から出題する。問題Ⅲは漢文から出題する。問題Ⅰでは、語句・語彙・漢字・表記法など、国語に関する基本的な知識や能力を身に付けているかどうかを問い、読解や鑑賞の能力を問う。問題Ⅱ・問題Ⅲでは基本的な古文・漢文を中心に、古典としての古文・漢文を読解し鑑賞する能力を問う。

前 期 生活環境学部 問題Ⅰは現代文から出題する。問題Ⅱは古文から出題する。全体的に、語句・語彙・漢字・表記法など、国語に関する基本的な知識や能力を身に付けているかどうかを問い、読解や鑑賞の能力を問う。

**【英 語】**

前 期 英語を読んだ的確に内容を把握する力と、日本語で書かれた文の内容を適切な英語で表現する力をみる。

後 期 文学部は長文の英語を読んで内容を的確に把握する力と、与えられたテーマを適切な英語で論理的に表現する力をみる。

理学部化学生物環境学科は長文の英語を読んで内容を的確に把握する力をみる。

**【数 学】**

前後期 数学の基本的な概念・定理等の理解度、及び自然科学における諸現象・諸事象を数学的に考察し処理するために必要な論理的思考力と表現力について問う。

**【理科（物理）】**

前後期 物理に関する基礎的な事項を出題し、高校での学習成果を評価する。同時に、自然現象を考察し理解する能力、及び自分の考えを論理的に表現する能力を評価する。

**【理科（化学）】**

前 期 化学に関する知識や理解力、論理的で柔軟な思考力、式を用いた計算能力などを評価する。

**【理科（生物）】**

前 期 高等学校卒業までに修得すべき生物学の知識・理解度、生物学に関する文章やデータの理解力、分析能力、論理的思考能力、及び理解・分析・思考した内容を文章としての的確に表現する能力を評価する。

**【面 接】**

後 期 専門分野における適性や明確な目的意識を持っているかなどを総合的に評価する。

**6. 学力検査場所**

奈良女子大学（キャンパス内）

◎ 受験時の宿泊施設

本学の学生寄宿舍に宿泊することはできません。大学で宿泊施設の斡旋はしませんので、宿泊が必要な場合は各自で手配をしてください。

## 7. 受験についての注意

詳細については、「受験についての注意」を Web 上に公開します。URL は、受験票を Web 出願システムからダウンロードしていただく際、Web 出願システム上でお知らせするとともに、受験票の注意事項にも記載します。必ず確認してください。

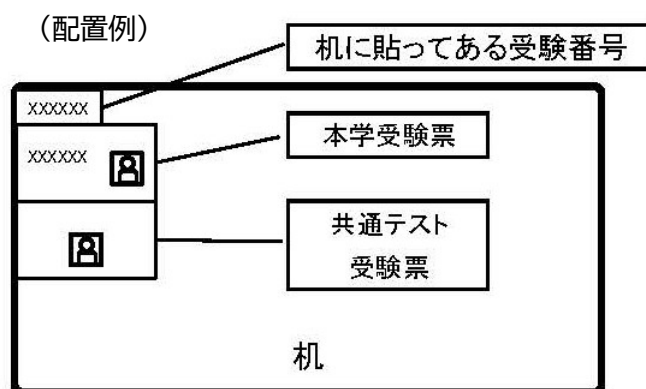
### (1) 試験当日の注意事項

- ① 試験当日は、8 時 20 分から大学構内へ入ることができます。各自の試験室は、大学構内に掲示します。あらかじめ自分の試験室がある建物の場所を確認したい受験者は、各日程試験の前日 13 時から 16 時の間を「試験場下見」のための時間としますので、活用してください。この場合でも、建物内には入らないでください。なお、試験前日及び当日は、正門以外の門からは入構できません。
- ② 試験当日は、「令和 8 年度大学入学者選抜に係る大学入学共通テスト受験票」(以下、『共通テスト受験票』という。)及び「本学受験票」(Web 出願システムよりダウンロードして印刷し、写真票と同じ写真を貼付したもの)を必ず持参してください。正門では、本学職員に「共通テスト受験票」と「本学受験票」を呈示してください。これら受験票を持参しなかった場合、試験室入室前に本人確認や仮受験票発行等の手続が必要となります。また、「共通テスト受験票」を持参しなかった場合は、奈良女子大学入試課に、後日改めて確認を受けていただくことが必要となるので、必ず持参してください。**(「共通テスト受験票」を忘れる受験者が毎年非常に多いので注意してください。)**
- ③ 試験時間中に換気のため窓の開閉を行う場合があります。上着等で調節ができるよう用意をしてください。
- ④ 休憩時間中は大学構外に出ることができますが、試験場に入るときには改めて受験票を呈示する必要があります。試験室を出るときは、貴重品と「共通テスト受験票」及び「本学受験票」を必ず持って出てください。
- ⑤ 試験開始時刻に遅刻した場合は、試験開始時刻後 1 時間以内の遅刻に限り、受験を認めます。ただし、後期日程「面接」受験者は、Web 公開する「受験についての注意」で指定する集合時刻までに、集合場所に入室していない場合は受験することができません。
- ⑥ 自動車、バイク、自転車等、車両での入構はできません。(受験上の配慮として、自動車による入構を認められた者を除く。)

### (2) 試験時間中の注意事項

#### ① 所持品の扱い

ア 試験中は、次の配置例のとおり「共通テスト受験票」及び「本学受験票」を机の上に置いてください。



机に受験番号が貼ってありますので、その手前に「本学受験票」「共通テスト受験票」の順に、写真や受験番号が隠れないように並べて置いてください。

イ その他机上的におけるものは、黒鉛筆・シャープペンシル（黒芯に限る。）、鉛筆削り（卓上手動式及び電動式を除く。）、消しゴム（砂消しゴムを除く。）、定規（三角定規を含む。）、時計（アラ

ームや時報機能のついた時計は、試験室に入る前にこれらの機能を解除すること。秒針音のするもの、大型のもの、電卓機能、辞書機能や、スマートウォッチ等通信機能を有するもの並びにキッチンタイマーや学習タイマー等のカウントダウン式に計時するもの及び機能を有するものは不可。)、ティッシュペーパー(袋又は箱から中身だけ取り出したもの。)、ハンカチです。これら試験で使用するものは、あらかじめ机の上に出しておいてください。

ウ スマートフォン、携帯電話、ウェアラブル情報端末(スマートウォッチやスマートグラス等)、ICレコーダー等通信機能、録音・録画・再生機能を有する機器類及びイヤホン、ボールペン等ペン類、鉛筆キャップ、色鉛筆、大学が試験実施時に配付した解答用紙等以外の用紙類(グラフ用紙等)、そろばん、電卓、辞書(電子辞書を含む)、コンパス、分度器等、上記イに記載していない筆記用具、機器類及び補助具は使用できません。これら試験で使用できない補助具等を持参した場合は、試験開始前にかばん等にしまってください。

エ スマートフォン、携帯電話その他通信機能を有する機器類や音の出る機器などを持参した場合は、試験室に入る前にアラームを解除して電源を切ってください。すべての試験時間帯において、解答開始前(生活環境学部の後期日程「面接」では集合時)に机に出し、アラームを解除して電源を切っていることを確認したあと、かばん等にしまってください。試験時間中は身につけてはいけません。(アラームの解除方法や電源の切り方等は、試験前日までによく確認しておいてください。)

- ② 試験時間中は監督者の指示に従ってください。従わない場合は不正行為となることがあります。
- ③ 試験時間中に監督者が、写真票と「共通テスト受験票」の写真、「本学受験票」及び受験者の顔の確認を行います。マスク、帽子等を着用している場合は、一時的に外してください。
- ④ 上記(2)の③のほか、受験状況調査や、試験中の不正行為防止のために、監督者が巡回することがあります。

### (3) 不正行為

- ① 次のことをすると不正行為となります。不正行為を行った場合は、その場で受験の中止と退室を命じられ、それ以後の受験はできなくなります。また、その日に本学で受験した試験の成績を全て無効とします。

ア 志願票、受験票・写真票、解答用紙へ故意に虚偽の記入や不正な記入(受験票・写真票に本人以外の写真を貼ることや、解答用紙に本人以外の名前・受験番号を記入すること、また、解答用紙の定められた箇所以外に受験番号・氏名を書くことなど。)をすること。

イ カンニング(試験の教科・科目に関係するメモやコピーなどを机上等に置いたり見たりすること、教科書、参考書、辞書等の書籍類の内容を見ること、他の受験者の答案等を見ること、他の人から答えを教わることなど。)をすること。また、他の受験者に答えを教えたりカンニングを手助けしたりすること。

ウ 試験時間中に、問題冊子、解答用紙(及び一部の科目においては下書用紙)を試験室から持ち出すこと。

エ 解答始めの指示前に問題冊子等を開いたり解答を始めたりすること。

オ 試験時間中に、イヤホン、スマートフォン、携帯電話、ウェアラブル情報端末、電卓、電子辞書、ICレコーダー等の機器類(これらの機能を有する他の機器類を含む。)並びに上記(2)の①ウで示した「使用することができない筆記用具、機器類及び補助具」を使用すること。また、試験時間中にこれらのものを試験室から持ち出すこと。なお、イヤホンは、試験中に装着していたことをもって不正行為とします。

- カ 「解答やめ。筆記用具を置き、問題冊子、答案を閉じてください。」の指示に従わず、鉛筆や消しゴムを持っていたり解答を続けたりすること。
- ② 上記(3)の①以外にも、次のことをすると不正行為となることがあります。指示に従わず、不正行為と認定された場合の取扱いは、上記(3)の①と同じです。
- ア 試験時間中に、携帯電話、スマートフォン、ウェアラブル情報端末等の機器類や電卓、辞書等、使用することができない筆記用具、機器類及び補助具などをかばん等にしまわず、身につけていたり手に持ったりすること。
- イ 試験時間中にスマートフォン・携帯電話や時計等の音（着信・アラーム・振動音、音楽を含むあらゆる音声）を長時間鳴らすなど、試験進行に影響を与えること。なお、試験時間中にこれらの音が鳴ったときは、監督者は断りなくかばんごと試験室外に持ち出し、試験実施本部で預かります。
- ウ 試験に関することについて、自身や他の受験者を利するような虚偽の申出をすること。
- エ 試験場において他の受験者の迷惑となる行為をすること。
- オ 試験場において監督者等の指示に従わないこと。
- カ その他、試験の公平性を損なうおそれのある行為をすること。

## 8. 合格発表

※大学構内での掲示による発表は行いません。

- (1) 前期日程試験合格者は令和 8(2026)年 3 月 6 日(金)の 15 時に、後期日程試験合格者は令和 8(2026)年 3 月 20 日(金・祝)の 15 時に、本学ホームページ上で本学入学試験の受験番号を掲出し発表します。(ホームページ上での掲出期間は各日程とも合格発表から 1 週間の予定です。)

URL <https://www.nara-wu.ac.jp/nyusi/goukaku.html>

また、合格発表当日に、各合格者宛に合格通知書及び入学手続に関する書類をレターパックプラスで発送します。必ず受け取りのうえ、確認してください。なお、受取時には受領印を求められます。

- (2) 電話等による合否に関する問い合わせには一切応じません。

## 9. 入学手続

本学の入学者選抜試験に合格し、入学を希望する者は、「Web 入学手続」により入学手続登録を行った上で必要書類等を郵送して、入学手続を行ってください。なお、期限までに手続を行わなかった者は、入学辞退者として取り扱います。入学手続に関する詳細を記した書類は、合格通知書と共に合格者に送付します。

### (1) 入学手続期限等

前期日程合格者入学手続最終期限日：令和 8(2026)年 3 月 15 日(日) (必着)

後期日程合格者入学手続最終期限日：令和 8(2026)年 3 月 27 日(金) (必着)

### (2) その他

#### ① 入学料・授業料について

入学料：282,000 円

授業料：年額 535,800 円 (半期 267,900 円)

(注意) 上記金額は令和 7 年(2025)年度入学者の実績額です。入学時及び在学中に改定があったときは、改定時から新納付金額を適用します。

前期授業料は、令和 8(2026)年 5 月中(土、日、祝日を除く。)に納付することになります。

## ② 入学料及び授業料の免除・徴収猶予について

34 ページに記載のとおり入学料及び授業料を減免する制度の他、一定期間納入を猶予（徴収猶予）する制度があります。

入学料の減免又は徴収猶予を申請する場合は、その可否が決定するまで徴収が猶予されるので、入学手続き時には入学料を納付しないでください。

また、前期分の授業料の減免又は徴収猶予を申請する場合も、その可否が決定するまで、徴収が猶予されます。

入学料免除・授業料免除等については学生生活課学生支援係（電話 0742-20-3258）にお問い合わせください。

## ③ 学生寄宿舍入寮申請等について

本学には、大学に隣接して学生寄宿舍があり、公共交通機関を利用して自宅から通常に通学した場合、2 時間以上要する者は、入寮申請可能です。申請用紙（本学所定用紙）及び入寮選考に必要な各種書類等を入学手続き時に提出（入学手続き関係書類に同封して郵送）して申請する必要があります。申請書類等は合格通知書とともに送付しますが、3 月上旬には本学ホームページにも掲載します。

なお、学生寄宿舍の詳細は、「12. その他の案内」の「(4) 学生寄宿舍」をご参照ください。

また、民間の下宿情報については学生生活課窓口（F 棟 1 階）の閲覧ファイルにて提供しています。下宿情報については、学生生活課学生生活係（電話 0742-20-3244）にお問い合わせください。

## ④ その他

1 つの国公立大学・学部に入學手続を行った者が、これを取り消して（入學を辞退して）他の国公立大学・学部に入學手続を行うことはできません。

## 10. 追加合格

入学手続終了後、入学定員に欠員が生じた場合は、追加合格者を決定し、令和 8(2026)年 3 月 28 日(土)から 3 月 31 日(火)までの間にできる限りすみやかに電話等で本人に連絡します。この連絡は、入学志願票に記載された連絡先に対して行います。

また、3 月 27 日(金)から 3 月 31 日(火)までの間、追加合格の実施の有無（及び実施する場合の連絡方法等）についての案内をホームページ上に掲載します。

URL <https://www.nara-wu.ac.jp/nyusi/goukaku.html>

## 11. その他の入試の概要

本学では、9月～11月にかけて実施済みの総合型選抜 探究力入試「Q」のほか、学校推薦型選抜を25ページから29ページのとおり全学部において実施します。

なお、学校推薦型選抜の詳細については、学校推薦型選抜学生募集要項を参照してください。この募集要項は、本学ホームページ（<https://www.nara-wu.ac.jp/nyusi/suisen.html>）で公表しています。

### 学校推薦型選抜【全学部共通事項】

#### 【出願資格】

下記出願資格の①～④のいずれかに該当し、出身学校長が学業・人物ともに優秀と認め、責任をもって推薦する女子に限ります。

- ① 高等学校若しくは中等教育学校を卒業した者又は令和8(2026)年3月までに卒業見込みの者
- ② 文部科学大臣が高等学校の課程と同等の課程又は相当する課程を有するものとして認定又は指定し在外教育施設の当該課程を修了した者又は令和8(2026)年3月までに修了見込みの者
- ③ 特別支援学校高等部を卒業した者又は令和8(2026)年3月までに卒業見込みの者
- ④ 専修学校の高等課程で文部科学大臣が別に指定するものを修了した者又は令和8(2026)年3月までに修了見込みの者

#### 【大学入学共通テストで英語を選択した者】

「英語」を選択した者については、リスニングの成績も利用します。また、リスニングを免除された者については、リーディングの成績のみを利用します。なお、学校推薦型選抜の出願者に対して、英語に係る民間の資格・検定試験の成績やそれに代わる書類の提出は求めないものとします。

区 分	学校推薦型選抜（大学入学共通テストを課す）
実施学部，学科名	文学部人間科学科（子ども教育専修プログラム）
募 集 人 員	12名
推 薦 要 件	<p>1. 人間，特に子どもへの関心を強く持ち，幼稚園又は小学校の教員を志す者</p> <p>2. 合格した場合には，入学することを確約できる者</p> <p>3. 令和8年度大学入学者選抜に係る大学入学共通テストの下記教科・科目を受験する者</p> <p>国 語（国）  地歴,公民（地総・地探，歴総・日探，歴総・世探，公・倫，公・政経から2）  数学①（数Ⅰ・数A，数Ⅰから1）  数学②（数Ⅱ・数B・数C）  理 科*（物理基礎/化学基礎/生物基礎/地学基礎，物理，化学，生物，地学から1）  外国語（英，独，仏，中，韓から1）  情 報（情Ⅰ）  〔6又は7教科 8科目〕</p> <p>*[理科]の教科において，2科目受験している場合は，第1解答科目の成績を利用します。</p>
選 抜 方 法 等	出身学校長の推薦に基づき，大学入学共通テストの成績及び面接（書類審査を含む。）を総合して行います。
出 願 期 間	<p>令和7(2025)年11月1日（土）～令和7(2025)年11月7日（金）（必着）</p> <p>この期間中に，Web出願の登録と入学検定料の支払いを済ませ，なおかつ出願書類が本学に到着するよう送付してください。（Web出願の登録は，令和7(2025)年10月25日（土）10時から可能です。）</p> <p>ただし，令和7(2025)年11月6日（木）以前の発信局（日本国内）消印のある「簡易書留速達」郵便に限り（持参不可），期限後に到着した場合でも受理します。</p>
試 験 期 日	令和7(2025)年11月22日（土）
合 格 発 表 日	令和8(2026)年2月9日（月） 17時
入 学 手 続	入学手続締切日 令和8(2026)年2月18日（水）

区 分	学校推薦型選抜（大学入学共通テストを課す）
実施学部，学科名	理学部数物科学科，化学生物環境学科
募 集 人 員	数物科学科 7名 化学生物環境学科 8名（化学コース2名，生物科学コース3名，環境科学コース3名）
推 薦 要 件	<ol style="list-style-type: none"> <li>1. 志望する学科の専門分野に熱意のある者</li> <li>2. 合格した場合には，入学することを確約できる者</li> <li>3. 令和8年度大学入学者選抜に係る大学入学共通テストの下記教科・科目を受験する者</li> </ol> <p>国 語（国）  地歴,公民（地総・地探，歴総・日探，歴総・世探，地総/歴総/公，公・倫，公・政経から1）  数学①（数Ⅰ・数A）  数学②（数Ⅱ・数B・数C）  理 科（物理，化学，生物，地学から2）  外国語（英，独，仏，中，韓から1）  情 報（情Ⅰ）  〔6教科8科目〕</p> <p>※〔地理歴史，公民〕の教科において，2科目受験している場合は，第1解答科目の成績を利用します。</p>
選 抜 方 法 等	出身学校長の推薦に基づき，書類審査〔推薦書，調査書，志望理由書（志望理由書については，数物科学科及び化学生物環境学科（環境科学コース）のみ）〕及び大学入学共通テストの成績を総合して行います。
出 願 期 間	令和7(2025)年12月16日（火）～12月23日（火）（必着） この期間中に，Web出願の登録と入学検定料の支払いを済ませ，なおかつ出願書類が本学に到着するよう送付してください。（Web出願の登録は，令和7(2025)年12月9日（火）10時から可能です。） ただし，12月22日（月）以前の発信局（日本国内）消印のある簡易書留速達郵便に限り（持参不可），期限後に到着した場合でも受理します。
試 験 期 日	
合 格 発 表 日	令和8(2026)年2月9日（月） 17時
入 学 手 続	入学手続締切日 令和8(2026)年2月18日（水）

区 分	学校推薦型選抜（大学入学共通テストを課す）
実施学部，学科名	生活環境学部食物栄養学科，心身健康学科，住環境学科，文化情報学科
募 集 人 員	食物栄養学科 5名，心身健康学科 9名，住環境学科 5名， 文化情報学科 9名（生活文化学コース 4名，生活情報通信科学コース 5名）
推 薦 要 件	<p>1. 次のいずれかの志望する教育・研究分野の学習に熱意のある者 食物栄養学，心身健康学，住環境学，文化情報学</p> <p>2. 合格した場合には，入学することを確約できる者</p> <p>3. 令和8年度大学入学選抜に係る大学入学共通テストの下記教科・科目を受験する者</p> <p>○食物栄養学科 (1)(2)どちらで受験しても構いません。 (1)[理科]2科目利用型 国語（国） 地歴・公民（地総・地探，歴総・日探，歴総・世探，公・倫，公・政経から1） 数学①（数Ⅰ・数A，数Ⅰから1） 数学②（数Ⅱ・数B・数C） 理 科（物理，化学，生物から2） 外国語（英，独，仏，中，韓から1） 情 報（情Ⅰ） 〔6教科8科目〕</p> <p>(2)[地歴，公民]2科目利用型 国語（国） 地歴・公民（地総・地探，歴総・日探，歴総・世探，公・倫，公・政経から2） 数学①（数Ⅰ・数A，数Ⅰから1） 数学②（数Ⅱ・数B・数C） 理 科*〔物理基礎/化学基礎/生物基礎/地学基礎（※地学基礎を除く），物理，化学，生物から1〕 外国語（英，独，仏，中，韓から1） 情 報（情Ⅰ） 〔6又は7教科 8科目〕</p> <p>○心身健康学科，住環境学科，文化情報学科 (3)(4)どちらで受験しても構いません。 (3)[理科]2科目利用型 国語（国） 地歴・公民（地総・地探，歴総・日探，歴総・世探，地総/歴総/公，公・倫，公・政経から1） 数学①（数Ⅰ・数A，数Ⅰから1） 数学②（数Ⅱ・数B・数C） 理 科（物理，化学，生物，地学から2） 外国語（英，独，仏，中，韓から1） 情 報（情Ⅰ） 〔6教科8科目〕</p> <p>(4)[地歴，公民]2科目利用型 国語（国） 地歴・公民（地総・地探，歴総・日探，歴総・世探，地総/歴総/公，公・倫，公・政経から2） 数学①（数Ⅰ・数A，数Ⅰから1） 数学②（数Ⅱ・数B・数C） 理 科*（物理基礎/化学基礎/生物基礎/地学基礎，物理，化学，生物，地学から1） 外国語（英，独，仏，中，韓から1） 情 報（情Ⅰ） 〔6又は7教科 8科目〕</p>

推 薦 要 件	<p>◆(2)(4) (地歴公民2科目利用型) について  * [理科]の教科において、(基礎を付した科目及び基礎を付していない科目) 2科目受験している場合は、第1解答科目の成績を利用します。</p> <p>◆(1)~(4)共通  ※ [地理歴史, 公民], [理科] の教科において、指定した科目の範囲内で、[地理歴史, 公民] 2科目及び[理科] (基礎を付していない科目) 2科目の4科目受験している場合は、それぞれの第1解答科目2科目と、第2解答科目のうち高得点のもの1科目の、合計3科目の成績を利用します。</p>
選 抜 方 法 等	出身学校長の推薦に基づき、大学入学共通テストの成績及び面接（書類審査を含む。）を総合して行います。
出 願 期 間	<p>令和7(2025)年12月16日(火)～12月23日(火) (必着)  この期間中に、Web出願の登録と入学検定料の支払いを済ませ、なおかつ出願書類が本学に到着するよう送付してください。(Web出願の登録は、令和7(2025)年12月9日(火)10時から可能です。)  ただし、12月22日(月)以前の発信局(日本国内)消印のある簡易書留速達郵便に限り(持参不可)、期限後に到着した場合でも受理します。</p>
試 験 期 日	令和8(2026)年2月1日(日)
合 格 発 表 日	令和8(2026)年2月9日(月) 17時
入 学 手 続	入学手続締切日 令和8(2026)年2月18日(水)

区 分	学校推薦型選抜（大学入学共通テストを課す）
実施学部，学科名	工学部工学科
募 集 人 員	3名
推 薦 要 件	<p>1. 工学部工学科の専門分野に熱意のある者  2. 合格した場合には，入学することを確約できる者  3. 令和8年度大学入学者選抜に係る大学入学共通テストの下記教科・科目を受験する者</p> <p>(1)(2)どちらで受験しても構いません。</p> <p>(1)[理科]2科目利用型  国語(国)  地歴,公民(地総・地探, 歴総・日探, 歴総・世探, 地総/歴総/公, 公・倫, 公・政経から1)  数学①(数Ⅰ・数A)  数学②(数Ⅱ・数B・数C)  理 科(物理, 化学, 生物, 地学から2)  外国語(英, 独, 仏, 中, 韓から1)  情 報(情Ⅰ)  〔6教科8科目〕</p> <p>(2)[地歴, 公民]2科目利用型  国語(国)  地歴,公民(地総・地探, 歴総・日探, 歴総・世探, 公・倫, 公・政経から2)  数学①(数Ⅰ・数A, 数Ⅰから1)  数学②(数Ⅱ・数B・数C)  理 科*(物理基礎/化学基礎/生物基礎/地学基礎, 物理, 化学, 生物, 地学から1)  外国語(英, 独, 仏, 中, 韓から1)  情 報(情Ⅰ)  〔6又は7教科 8科目〕</p> <p>* (2) について, [理科]の教科において, (基礎を付した科目及び基礎を付していない科目) 2科目受験している場合は, 第1解答科目の成績を利用します。</p> <p>※ [地理歴史, 公民], [理科] の教科において, 指定した科目の範囲内で, [地理歴史, 公民] 2科目及び[理科] (基礎を付していない科目) 2科目の4科目受験している場合は, それぞれの第1解答科目2科目と, 第2解答科目のうち高得点のもの1科目の, 合計3科目の成績を利用します。(ただし, 「地理歴史, 公民」で「地理総合/歴史総合/公共」を選択した者は「理科」2科目利用型となり, 「地理歴史, 公民」の教科において2科目受験している場合は, 第1解答科目の成績を利用します。「数学①」で「数学Ⅰ」を選択した者は「地理歴史, 公民」2科目利用型となり, 「理科」の教科において2科目受験している場合は, 第1解答科目の成績を利用します。)</p>
選 抜 方 法 等	出身学校長の推薦に基づき, 書類審査[推薦書, 調査書, 志望理由書]及び大学入学共通テストの成績を総合して行います。
出 願 期 間	令和7(2025)年12月16日(火)～12月23日(火)(必着) この期間中に, Web出願の登録と入学検定料の支払いを済ませ, なおかつ出願書類が本学に到着するよう送付してください。(Web出願の登録は, 令和7(2025)年12月9日(火)10時から可能です。) ただし, 12月22日(月)以前の発信局(日本国内)消印のある簡易書留速達郵便に限り(持参不可), 期限後に到着した場合でも受理します。
試 験 期 日	
合 格 発 表 日	令和8(2026)年2月9日(月) 17時
入 学 手 続	入学手続締切日 令和8(2026)年2月18日(水)

## 12. その他の案内

### (1) 修業年限

4年（ただし、3年以上在学し、卒業の要件として定める単位を優秀な成績で修得したと認められる場合には、早期卒業を認めることがあります。）

### (2) 開設する授業科目及び卒業要件単位数（令和8(2026)年度）

授業科目は、教養教育科目、専門教育科目及びキャリア教育科目からなっています。  
卒業に必要な単位は、124単位以上ですが、詳細は各学部で定めています。

### (3) 取得できる資格

各学部・学科で取得することができる資格は次の表のとおりです。

教員免許については、教育職員免許法に定める所定の単位を取得することで、次の表のとおり高等学校、中学校、小学校及び幼稚園の教諭などの免許を取得することができます。さらに所定の単位を取得し講習を経ると学校図書館司書教諭の資格を取得することができます。

また、学芸員についても所定の単位を取得し実習を経て資格を取得することができます。

学 部	学 科	教育職員免許状の種類	教 科	取得できる資格
文 学 部	人文社会科学科	高等学校教諭一種免許状	地理歴史， 公民	学芸員， 学校図書館司書教諭， 社会福祉主事（任用資格）
		中学校教諭一種免許状	社会	
	言語文化学科	高等学校教諭一種免許状	国語， 書道， 英語	
		中学校教諭一種免許状	国語， 英語	
	人間科学科			学芸員， 公認心理師（受験資格対応）， 社会福祉主事（任用資格）
	人間科学科 子ども教育専修プログラム（注）	小学校教諭一種免許状		学芸員， 学校図書館司書教諭， 公認心理師（受験資格対応）， 社会福祉主事（任用資格）
幼稚園教諭一種免許状				
理 学 部	数物科学科 数学コース	高等学校教諭一種免許状	数学	学芸員， 学校図書館司書教諭
		中学校教諭一種免許状	数学	
	数物科学科 物理学コース	高等学校教諭一種免許状	理科	
		中学校教諭一種免許状	理科	
	数物科学科 数物連携コース			学芸員
	化学生物環境学科	高等学校教諭一種免許状	理科	学芸員， 学校図書館司書教諭
中学校教諭一種免許状		理科		
生活環境学部	食物栄養学科	高等学校教諭一種免許状	家庭	栄養士， 管理栄養士（受験資格）， 学芸員， 学校図書館司書教諭， 食品衛生管理者（任用資格）， 食品衛生監視員（任用資格）， 社会福祉主事（任用資格）
		中学校教諭一種免許状	家庭	
		栄養教諭一種免許状		
	心身健康学科 生活健康学コース	高等学校教諭一種免許状	家庭	学芸員， 学校図書館司書教諭， 社会福祉主事（任用資格）
		中学校教諭一種免許状	家庭	
	心身健康学科 スポーツ健康科学コース	高等学校教諭一種免許状	保健体育	
中学校教諭一種免許状		保健体育		

学 部	学 科	教育職員免許状の種類	教 科	取得できる資格
生活環境学部	心身健康学科 臨床心理学コース			学芸員, 公認心理師(受験資格対応), 社会福祉主事(任用資格)
	住環境学科	高等学校教諭一種免許状	家庭	学芸員, 学校図書館司書教諭, 2級建築士(受験資格), 1級建築士(受験資格, 免許登録には実務経験2年必要), 木造建築士(受験資格), インテリアプランナー(在学中受験可, 卒業後登録資格), 社会福祉主事(任用資格)
		中学校教諭一種免許状	家庭	
	文化情報学科 生活文化学コース	高等学校教諭一種免許状	家庭	学芸員, 学校図書館司書教諭, 社会福祉主事(任用資格)
		中学校教諭一種免許状	家庭	
文化情報学科 生活情報通信科学コース	高等学校教諭一種免許状	情報	学芸員, 学校図書館司書教諭, 社会福祉主事(任用資格)	
工学部	工学科			学芸員, 2級建築士(受験資格, 免許登録には実務経験2年必要), 木造建築士(受験資格, 免許登録には実務経験2年必要)

※学校図書館司書教諭は、幼稚園教諭と養護教諭と栄養教諭を除く一般の教育職員免許状を有し、かつ学校図書館司書教諭資格を得た者になることができます。

(注) 文学部の人間科学科「子ども教育専修プログラム」とは、小学校・幼稚園の教諭免許状を取得するためのプログラムで、このプログラムを履修できるのは、学校推薦型選抜によって入学した者に限ります。総合型選抜及び一般選抜で入学した者は、このプログラムを選択することはできません。

#### (4) 学生寄宿舍

本学には学生寄宿舍として寄宿寮と国際学生宿舎があり、学生に安定した生活の場を提供し、修学上の便宜を図っています。

寄宿寮は収容定員168人で、S棟<メゾネット式の2階建, 3人シェアタイプ, 1ユニットの構成は共用キッチン+3個室>, 管理棟(K棟), 3棟から構成されています。

国際学生宿舎(A棟)は収容定員190人で、外国人留学生も入居しており日常生活を共に過ごしながら身近に国際交流を図ることができます。

なお、新入生(1回生及び3年次編入生)は、S棟への入居となります。

ただし、新入生の1回生については、1回生の終わりにS棟から他の棟へ引越しを行います。

※ 入居資格 : 通学時間が片道2時間以上の者。入居希望者が募集人員を上回る場合は、経済状況を基礎資料として選考。

《参考1：S棟の経費等》

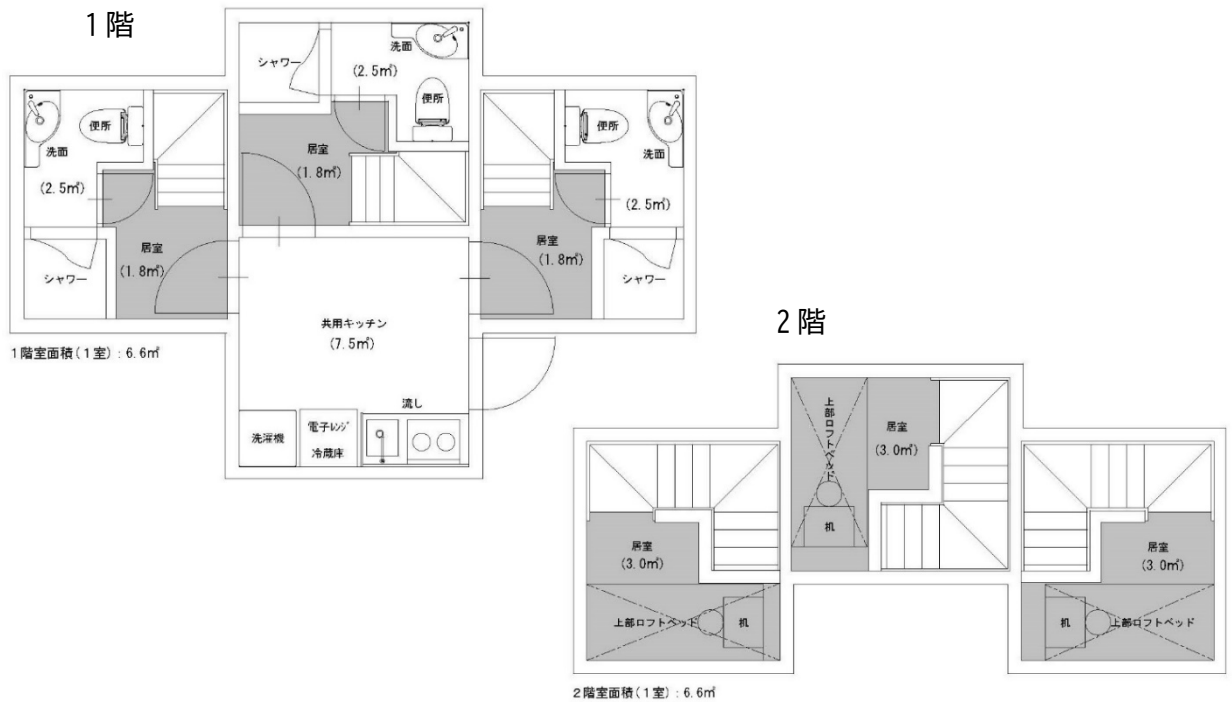
木造メゾネット式 各個室の面積：1階室面積〈1室〉6.6㎡（※居室部分+トイレ・シャワー室部分は4.3㎡）

2階室面積〈1室〉6.6㎡（※居室部分は3.0㎡）

1階共用キッチンの室面積：7.5㎡

- ① 経費（月額） 寄宿料（月額） 4,700円（令和7年度実績）  
 共益費等（月額） 約8,400円（令和6年度実績）  
 水道光熱費（S棟の居室・共用部） 約6,000円（令和6年度実績）  
 ※新寮入居人数で均等割りとなります。  
 既設インターネット回線利用料<希望者のみ>  
 ※無線プランの毎月契約の場合 初回申込料2,200円（税込），  
 月額3,263円（税込）（令和6年度実績）  
 なお、退去時の居室清掃（清掃業者委託）費として10,000円を、最初の寄宿寮等の引落時に併せて徴収します。
- ② 食 事 各ユニット内にある共用キッチンで自炊
- ③ 部屋の設備 (1階共用キッチン内) エアコン, IHクッキングヒーター, 冷蔵庫, 電子レンジ, 洗濯機, 掃除機  
 (1階居室部分) 洗面台付きトイレ(温水洗浄便座), シャワー室  
 (2階居室部分) 居室エアコン, ロフトベッド(マットレス付き), 机, 椅子, デスクライト
- ④ 共同施設等 乾燥機室, 多目的ホール(管理棟), 面会室(管理棟の和室)

(S棟の間取りの一例)

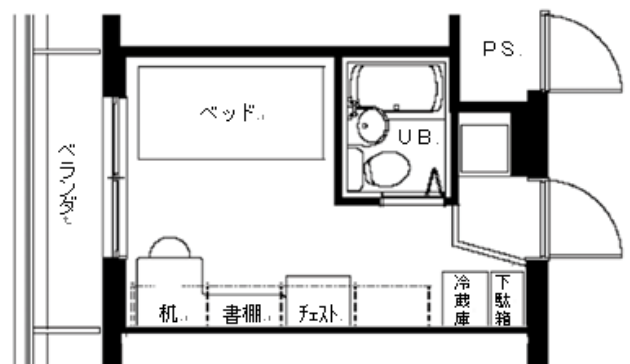


《参考2：既存の寮（管理棟（K棟）・3棟・A棟）の経費等》

管理棟：鉄筋コンクリート造 1階建て  
 3 棟：鉄筋コンクリート造 3階建て  
 A 棟：鉄筋コンクリート造 5階建て

- ① 経費（月額） 寄宿料（月額） 4,700円（令和7年度実績）  
 共益費等（月額）約7,000円（令和6年度実績）  
 電気代（居室分） 実費 ※居室分は電気事業者との個人契約  
 既設インターネット回線利用料<希望者のみ>  
 ※無線プランの毎月契約の場合 初回申込料2,200円（税込）,  
 月額3,263円（税込）（令和6年度実績）
- ② 食 事 各フロアにある共用キッチンで自炊
- ③ 部屋の設備 机, 椅子, ベッド, 書棚,  
 冷凍冷蔵庫, 物干し, 下駄箱,  
 エアコン, ユニットバス
- ④ 共同施設等 共用キッチン, リビング,  
 多目的ホール, 洗濯室,  
 面会室（和室）

（既存の学生寄宿舍の間取りの一例）  
 面積：約14㎡



(5) 奨学金制度

① 日本学生支援機構給付奨学金

※給付奨学金は高等教育の修学支援新制度の一環として実施されます。

資 格	<ul style="list-style-type: none"> <li>・大学へ入学した日が高校等を初めて卒業した年度の翌年度末から2年を経過していない人</li> <li>・過去に給付奨学金を利用したことがない人</li> <li>・日本国籍もしくは日本学生支援機構が定める在留資格要件を満たす人</li> </ul>	
給付月額	世帯の所得金額に基づく区分に応じて、通学形態により定められた金額 <ul style="list-style-type: none"> <li>・自宅通学生 第I区分：29,200円、第II区分：19,500円、第III区分：9,800円、第IV区分（多子世帯）：7,300円</li> <li>・自宅外通学生 第I区分：66,700円、第II区分：44,500円、第III区分：22,300円、第IV区分（多子世帯）：16,700円</li> </ul>	
基準	学力	1年次生 高校等での評定平均が3.5以上 または 十分な学習意欲が確認できること
	家計	父母又はこれに代わって家計を支えている人の収入が日本学生支援機構の定める収入基準内であること

② 日本学生支援機構貸与奨学金

区 分		第一種奨学金	第二種奨学金
資 格		特に優れた学生で、経済的理由により著しく修学が困難な者	優れた学生で、経済的理由により修学が困難な者
貸与月額		<ul style="list-style-type: none"> <li>・自宅通学生 20,000円・30,000円・45,000円から選択</li> <li>・自宅外通学生 20,000円・30,000円・40,000円・45,000円・51,000円から選択</li> </ul> <p>※自宅・自宅外とも各区分の最高月額を選択する場合には、一定の収入条件が必要です。</p>	希望により20,000円～120,000円(1万円単位)から選択
貸与条件		無利子	卒業後に年3%上限の有利子
基準	学力	1年次生 高校又は専修学校高等課程最終2か年の成績の平均が3.5以上の者	1年次生 出身学校の成績が学年の平均水準以上と認められる者
	家計	父母又はこれに代わって家計を支えている人の収入が日本学生支援機構の定める収入基準内であること	

③ 学内奨学金

学部2年次生以上であり、学業・人物ともに優秀で両親のいない又は母子家庭・父子家庭など特別の事情があり、経済的理由により修学困難な学生に対して、月額15,000円を給付する廣岡奨学金があります。

その他に、優れた学生に10,000円(1回限り)を授与する広部奨学金と、30,000円(1回限り)を授与する本学同窓会の佐保会奨学金があります。

また、本学子育て支援システム利用者を対象とする育児奨学金(年2回、各回上限20,000円)の制度もあります。

④ その他の奨学金

地方公共団体や民間の奨学財団からの募集があります。給付型及び貸与型があり、月額15,000円～50,000円程度です。

(6) 入学料及び授業料の免除等

経済的に困窮し、かつ学業優秀と認められるものを対象に、授業料・入学料を減免する制度があります。

日本人学部学生については、授業料・入学料を減免と併せて奨学金が給付される高等教育の修学支援新制度に基づいて実施します。令和7年度からは、高等教育の修学支援新制度において、多子世帯を対象とした入学料免除・授業料免除も実施します。

また、入学料や授業料の納付を猶予する徴収猶予制度や、授業料を分割して納付する授業料月割分納制度があります。

(7) 学生教育研究災害傷害保険・学研災付帯賠償責任保険（全員加入）

この保険は、学生が正課中等における不慮の事故により身体に傷害を被った場合や、他人にケガをさせたり他人の財物を損壊したりしたことで法律上の損害賠償責任を負ったことにより被る損害を補償する制度です。

保険料（令和7(2025)年度実績）は次のとおりです。

学 部	保 険 料	保 険 期 間
全学部	4,660 円 (内訳:学研災 3,300 円 +学研賠 1,360 円)	4 年間

## 入試成績の開示について

(1) 開示の内容

一般選抜の受験者に対して、申請により大学入学共通テストの総点（傾斜配点后）及び個別学力検査の各教科・科目ごとの点数を開示します。

(2) 開示の対象者

受験者本人に限ります。（代理人不可）

(3) 開示申請受付期間

令和8(2026)年5月7日（木）～5月29日（金）（申請書類を郵送する場合は、期間最終日の消印有効）

(4) 申請方法

【入試課窓口での開示希望者】

開示申請受付期間内に**本学受験票**<sup>\*1</sup>（コピー不可）を持って、入試課窓口（土・日・祝日を除く9：00～17：00）までお越しください。

【郵送による開示希望者】

本学所定の「**開示願**<sup>\*2</sup>」に必要事項を記入し、**返信用封筒**（住所・氏名（申請した受験者本人に限る。）・郵便番号を明記し、460円分の切手を貼付した封筒（長型3号））と**本学受験票**<sup>\*1</sup>（コピー不可）を添えて、奈良女子大学入試課まで郵送してください。これらが揃っていない場合は受け付けません。なお、郵送による開示の場合、申請を受け付けてから開示まで、2週間程度を要します。提出された受験票は交付の際に同封して返却します。

<sup>\*1</sup> 本学受験票を紛失した場合は、大学入学共通テスト受験票（コピー不可）でも可とします。

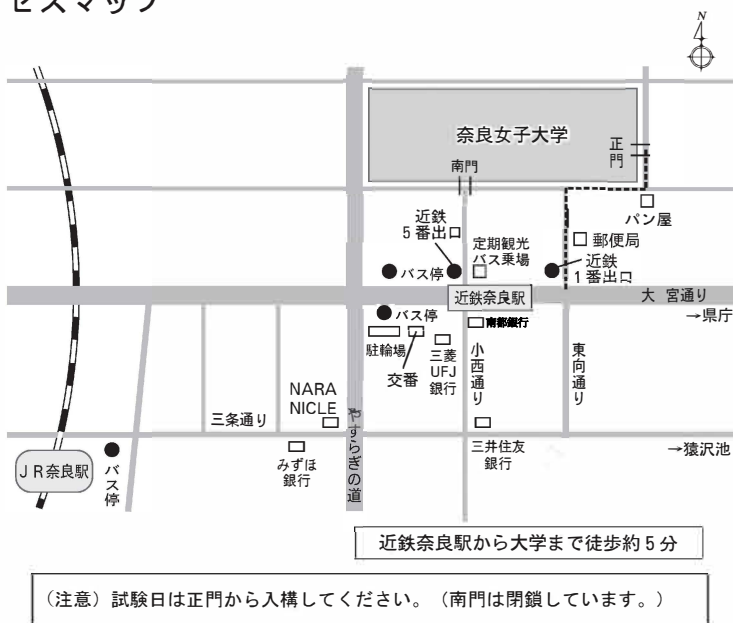
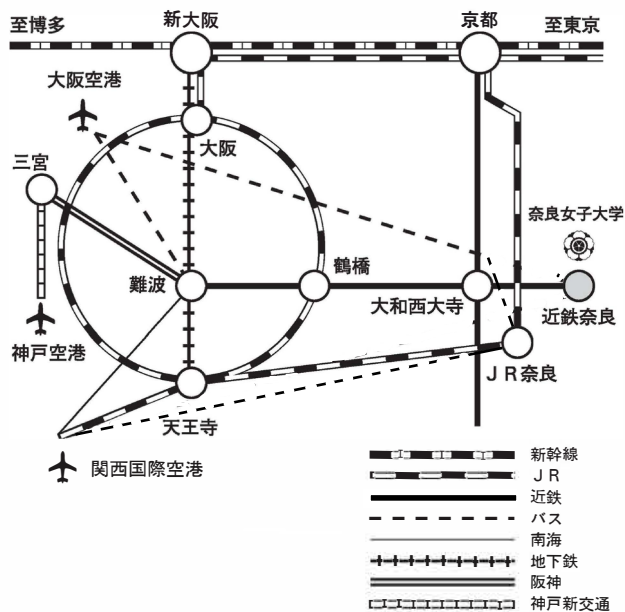
<sup>\*2</sup> 本学所定の「開示願」様式は開示（受付）期間前（4月末日まで）に、本学HPに掲載します。

URL <https://www.nara-wu.ac.jp/nyusi/kaiji.html>

— MEMO —

— MEMO —

## アクセスマップ



### 京都から

近鉄京都線(急行)で近鉄奈良まで約45分+ **徒歩約5分**

### 新大阪から

J R東海道本線で大阪駅へ、J R大阪環状線(外回り)で鶴橋へ、近鉄奈良線(快速急行・急行)で近鉄奈良まで約60分+ **徒歩約5分**

### 大阪から

J R大阪環状線(外回り)で鶴橋へ、近鉄奈良線(快速急行・急行)で近鉄奈良まで約50分+ **徒歩約5分**

### 難波から

近鉄奈良線(快速急行・急行)で近鉄奈良まで約35分+ **徒歩約5分**

### 天王寺から

J R大和路快速でJ R奈良まで約30分+近鉄奈良までバス5分+ **徒歩約5分**

J R大阪環状線(内回り)で鶴橋へ、近鉄奈良線(快速急行・急行)で近鉄奈良まで約45分+ **徒歩約5分**

### 大阪空港から

空港バスでJ R奈良まで約80分+近鉄奈良までバス5分+ **徒歩約5分**

空港バスで難波へ、近鉄奈良線(快速急行・急行)で近鉄奈良まで約70分+ **徒歩約5分**

### 関西空港から

空港バスでJ R奈良まで約100分+近鉄奈良までバス5分+ **徒歩約5分**

南海空港急行で難波へ、近鉄奈良線(快速急行・急行)で近鉄奈良まで約110分+ **徒歩約5分**

J R関空快速で天王寺へ、J R大阪環状線(内回り)で鶴橋へ、近鉄奈良線(快速急行・急行)で近鉄奈良まで約100分+ **徒歩約5分**

### 三宮から

阪神なんば線・近鉄奈良線(快速急行)で近鉄奈良まで約80分+ **徒歩約5分**

### 神戸空港から

神戸新交通ポートアイランド線で三宮へ、阪神なんば線・近鉄奈良線(快速急行)で近鉄奈良まで約100分+ **徒歩約5分**

## キャンパスマップ

